

**RAPPORT**  
**du BUDGET PRIMITIF**  
**Exercice 2020**

**BUDGET PRINCIPAL**

**et**

**BUDGETS ANNEXES**

Présenté en Conseil Communautaire

**Le jeudi 30 juillet 2020**

# **BUDGET PRINCIPAL**

**LES COMPOSANTES  
DU BUDGET PRIMITIF DE  
2020**

## LA FISCALITE 2020

### 1° - Les allocations compensatrices revenant à la CCHB

	2 019	2 020	Evolution
Taxe d'habitation	188 630	203 729	8,00%
Taxe foncière	15	15	0,00%
Taxe Professionnelle / CFE	54 993	60 048	9,19%
<b>Total</b>	<b>243 638</b>	<b>263 792</b>	<b>8,27%</b>

### 2° - les dotations de l'Etat

	2 019	2 020	Evolution
Dotation d'intercommunalité	425 348	456 662	7,36%
Dotation de compensation	890 810	874 523	-1,83%
<b>Total</b>	<b>1 316 158</b>	<b>1 331 185</b>	<b>1,14%</b>

### 3° - La Contribution Economique Territoriale

	2 019	2 020	Evolution
Taxe additionnelle sur le FNB	52 061	44 348	-14,82%
CVAE	471 507	524 006	11,13%
TASCOM	170 697	173 076	1,39%
IFER	265 821	266 781	0,36%
<b>Total</b>	<b>960 086</b>	<b>1 008 211</b>	<b>5,01%</b>

### 4° - Le Fonds de Péréquation des recettes Communales et Intercommunales (FPIC)

	2 019	2 020	Evolution
FPIC	351 352	269 274	-23,36%

### 5° - La fiscalité

#### 5-1 - Les bases d'imposition

	Bases réelles 2019	Bases prévisionnelles 2020	Evolution
Cotisat° Foncière Entreprises	5 533 088	6 321 000	14,24%
Taxe d'habitation	28 803 763	29 186 000	1,33%
Taxe sur le Foncier Bâti	24 659 046	25 038 000	1,54%
Taxe sur le Foncier non Bâti	366 582	358 700	-2,15%
<b>Total</b>	<b>59 362 479</b>	<b>60 903 700</b>	<b>2,60%</b>

## LA FISCALITE 2020 (suite)

### 5-2 - Produit de la fiscalité ménages assuré

	<b>Bases 2020</b>	<b>Taux 2019</b>	<b>Produit assuré</b>
Cotisat° Foncière Entreprises	6 321 000	37,82%	2 390 755
Taxe d'habitation	29 186 000	12,64%	3 689 110
Taxe sur le Foncier Bâti	25 038 000	2,80%	701 064
Taxe sur le Foncier non Bâti	358 700	2,86%	10 259
<b>TOTAL</b>	<b>60 903 700</b>		<b>6 791 188</b>

### 5-3 - Le produit des 4 taxes attendu pour assurer l'équilibre de la section de fonctionnement

	<b>2 019</b>	<b>2 020</b>	<b>Evolution</b>
Produit 4 taxes attendu	6 452 246	6 791 246	5,25%

### 5-4 - Les taux proposés et le produit correspondant

	<b>Taux 2019</b>	<b>Taux 2020</b>	<b>Evolution</b>
Cotisat° Foncière Entreprises	37,82%	37,82%	0,00%
Taxe d'habitation	12,64%	12,64%	0,00%
Taxe sur le Foncier Bâti	2,80%	2,80%	0,00%
Taxe sur le Foncier non Bâti	2,86%	2,86%	0,00%

	<b>Bases 2020</b>	<b>Taux 2020</b>	<b>Produit 2020</b>
Cotisat° Foncière Entreprises	6 321 000	37,82%	2 390 755
Taxe d'habitation	29 186 000	12,64%	3 689 110
Taxe sur le Foncier Bâti	25 038 000	2,80%	701 064
Taxe sur le Foncier non Bâti	358 700	2,86%	10 259
<b>TOTAL</b>	<b>60 903 700</b>		<b>6 791 188</b>

<b>TOTAL PRODUIT FISCAL (1°+2°+3°+4°+5°)</b>	<b>9 663 650 €</b>
--	--------------------

# L'ATTRIBUTION DE COMPENSATION T.P. / EXERCICE 2020 CHARGES NETTES TRANSFEREES

COMMUNES	Attribution Compensatrice brute	Subvention O.T. 1995	Coût Directeur O.T.	Décharge La Gaillette Coût net 1996	Agent contractuel Coût 1998	Rippeurs Coût 2001
ANTIST	404,60					457,34
ARGELES-BAGNER	242,24					
ASTE	16 886,00					
ASTUGUE	547,29					
BAGNERES-DE-BIG	2 229 347,00	213 428,62	7 622,45	8 026,44	29 045,20	
BANIOS	0,00					
BEAUDEAN	50 748,75	2 296,19				1 545,83
BETTES	0,00					
CAMPAN	229 847,00					
CIEUTAT	10 738,20					1 545,83
GERDE	28 253,07	4 115,51				8 244,44
HAUBAN	206,57					515,28
HIIS	339,66					858,29
HITTE	15 365,56					
LABASSERE	2 910,71					1 030,56
LIES	909,21					
MARSAS	48,02					
MERILHEU	111,44					1 219,59
MONTGAILLARD	34 269,01					3 430,90
NEUILH	32,93					
ORDIZAN	4 150,12					1 545,83
ORIGNAC	1 320,97					1 372,04
POUZAC	50 221,43					8 244,44
TREBONS	30 518,00					
UZER	0,00					
<b>TOTAL</b>	<b>2 707 417,78</b>	<b>219 840,32</b>	<b>7 622,45</b>	<b>8 026,44</b>	<b>29 045,20</b>	<b>30 010,37</b>

# L'ATTRIBUTION DE COMPENSATION T.P. / EXERCICE 2020

## CHARGES NETTES TRANSFEREES

<b>COMMUNES</b>	Part. départ. Taxe séjour valeur 2003	Agent contrôleur + Ch. Tourisme Coût 2003	Services Population Coût 2007	Solde O.M. Coût 2008	Abattoir Coût 2008	Subv° SIVU TOURMALET 2009
ANTIST						
ARGELES-BAGNERES						
ASTE						
ASTUGUE						
BAGNERES-DE-BIG	-150 318,00	158 297,05	538 830,00	-346 000,00	45 000,00	18 946,00
BANIOS						
BEAUDEAN			5 000,00			
BETTES						
CAMPAN						52 795,00
CIEUTAT						
GERDE	-1 404,55		1 417,00			
HAUBAN						
HIIS						
HITTE						
LABASSERE						
LIES						
MARSAS						
MERILHEU						
MONTGAILLARD						
NEULH						
ORDIZAN						
ORIGNAC						
POUZAC	-2 114,55					
TREBONS						
UZER						
<b>TOTAL</b>	<b>-153 837,10</b>	<b>158 297,05</b>	<b>545 247,00</b>	<b>-346 000,00</b>	<b>45 000,00</b>	<b>71 741,00</b>

# L'ATTRIBUTION DE COMPENSATION T.P. / EXERCICE 2020

## CHARGES NETTES TRANSFEREES

COMMUNES	Services à la personne 2009	Subvention OT 2009	Subvention Mission Locale 2009	Part. dép. taxe séjour 2009	Cotisation Synd. Mixte Haut et Moyen Adour 2009	Cotisation ADIL 2009
ANTIST						
ARGELES-BAGNERES						
ASTE	3 133,00	1 000,00			687,00	
ASTUGUE						
BAGNERES-DE-BIGORRE			24 019,00			
BANIOS						
BEAUDEAN			150,00			
BETTES			61,00			
CAMPAN	37 092,00	130 652,00	1 167,00	-29 259,00	4 946,00	300,00
CIEUTAT						
GERDE						
HAUBAN			79,00			
HIIS						
HITTE						
LABASSERE						
LIES						
MARSAS						
MERILHEU						
MONTGAILLARD						
NEUILH						
ORDIZAN						
ORIGNAC			124,00			
POUZAC			305,00			
TREBONS					851,00	
UZER			81,00			
<b>TOTAL</b>	<b>40 225,00</b>	<b>131 652,00</b>	<b>25 986,00</b>	<b>-29 259,00</b>	<b>6 484,00</b>	<b>300,00</b>



# L'ATTRIBUTION DE COMPENSATION T.P. / EXERCICE 2020

## CHARGES NETTES TRANSFEREES

<b>COMMUNES</b>	Mise à dispo technicien rivière 2009	Syndicat Mixte du Pôle Touristique 2009	Contribution SDIS 2010	Cuisine centrale 2010	Agents OM déchetterie 2010	Médiathèque 2013
ANTIST			2 373,00			
ARGELES-BAGNERES			3 099,00			
ASTE			11 564,00		2 695,00	
ASTUGUE			6 246,00			
BAGNERES-DE-BIGORRE			502 261,00	236 000		395 743,82
BANIOS			2 110,00			
BEAUDEAN			10 280,00			
BETTES			2 023,00			
CAMPAN	2 285,00	2 085,00	63 072,00		52 546,00	
CIEUTAT			12 390,00			
GERDE			27 191,00			
HAUBAN			2 060,00			
HIIS			4 411,00			
HITTE						
LABASSERE			6 774,00			
LIES			2 521,00			
MARSAS			1 238,00			
MERILHEU			5 248,00			
MONTGAILLARD			17 295,00			
NEUILH			1 886,00			
ORDIZAN			9 779,00			
ORIGNAC			5 529,00			
POUZAC			25 072,00			
TREBONS			16 090,00		4 530,00	
UZER			2 149,00			
<b>TOTAL</b>	<b>2 285,00</b>	<b>2 085,00</b>	<b>742 661,00</b>	<b>236 000,00</b>	<b>59 771,00</b>	<b>395 743,82</b>

# L'ATTRIBUTION DE COMPENSATION T.P. / EXERCICE 2020 CHARGES NETTES TRANSFEREES

COMMUNES	Fond Eyssalet 2013	Piscine 2013	Cinéma 2013	Salles de spectacles 2013	Crèche la Mongie	Stade 2013
ANTIST						
ARGELES-BAGNERES						
ASTE						
ASTUGUE						
BAGNERES-DE-BIG	68 437,64	412 219,57	66 702,46	186 332,79	30 059,42	78 500,00
BANIOS						
BEAUDEAN						
BETTES						
CAMPAN						14 046,71
CIEUTAT						
GERDE						
HAUBAN						
HIIS						
HITTE						
LABASSERE						
LIES						
MARSAS						
MERILHEU						
MONTGAILLARD						6 568,30
NEULH						
ORDIZAN						6 119,80
ORIGNAC						
POUZAC						17 500,95
TREBONS						
UZER						
<b>TOTAL</b>	<b>68 437,64</b>	<b>412 219,57</b>	<b>66 702,46</b>	<b>186 332,79</b>	<b>30 059,42</b>	<b>122 735,76</b>

# L'ATTRIBUTION DE COMPENSATION T.P. / EXERCICE 2020 CHARGES NETTES TRANSFEREES

COMMUNES	Le baroque 2013	Mutualisation des services 2014	Frais de structure (8 % des charges transférées)	Mutualisation des services 2016 - Annule et remplace	Réévaluation OM 2016 - Annule et remplace	Contribution SDIS 2018
ANTIST	25,00		36,59			
ARGELES-BAGNERES						
ASTE	1 334,38		298,35			
ASTUGUE						
BAGNERES-DE-BIGORRE		1 202 602,00	269 639,34	799 916,06	-188 004,67	
BANIOS						
BEAUDEAN			123,67			
BETTES						
CAMPAN	500,00		5 327,42			
CIEUTAT			123,67			
GERDE	50,00		670,79			
HAUBAN			41,22			
HIIS			68,66			
HITTE						3 802,61
LABASSERE			82,44			
LIES						
MARSAS						
MERILHEU			97,57			
MONTGAILLARD			799,94			
NEUILH						
ORDIZAN			613,25			
ORIGNAC	100,00		109,76			
POUZAC	100,00		968,39			
TREBONS			362,40			
UZER						
<b>TOTAL</b>	<b>2 109,38</b>	<b>1 202 602,00</b>	<b>279 363,46</b>	<b>799 916,06</b>	<b>-188 004,67</b>	

# L'ATTRIBUTION DE COMPENSATION T.P. / EXERCICE 2020

## CHARGES NETTES TRANSFEREES

COMMUNES	Evolution des charges transférées en 2016	Total des charges transférées depuis la création	Attribution de compensation 2020
ANTIST	36,59	2 891,93	-2 487,33
ARGELES-BAGNER	0,00	3 099,00	-2 856,76
ASTE	298,35	20 711,73	-3 825,73
ASTUGUE	0,00	6 246,00	-5 698,71
BAGNERES-DE-BIG	881 550,73	3 750 704,19	-1 521 357,19
BANIOS	0,00	2 110,00	-2 110,00
BEAUDEAN	123,67	19 395,69	31 353,06
BETTES	0,00	2 084,00	-2 084,00
CAMPAN	5 327,42	337 555,13	-107 708,13
CIEUTAT	123,67	14 059,50	-3 321,30
GERDE	670,79	40 284,19	-12 031,12
HAUBAN	41,22	2 695,50	-2 488,93
HIIS	68,66	5 337,95	-4 998,29
HITTE		3 802,61	11 562,95
LABASSERE	82,44	7 887,00	-4 976,29
LIES	0,00	2 521,00	-1 611,79
MARSAS	0,00	1 238,00	-1 189,98
MERILHEU	97,57	6 565,16	-6 453,72
MONTGAILLARD	799,94	28 094,14	6 174,87
NEUILH	0,00	1 886,00	-1 853,07
ORDIZAN	613,25	18 057,88	-13 907,76
ORIGNAC	109,76	7 234,80	-5 913,83
POUZAC	968,39	50 076,23	145,20
TREBONS	362,40	21 833,40	8 684,60
UZER	0,00	2 230,00	-2 230,00
<b>TOTAL</b>	<b>891 274,85</b>	<b>4 358 601,03</b>	<b>-1 651 183,25</b>

**SECTION**  
**DE FONCTIONNEMENT**

**BUDGET PRINCIPAL**  
**SECTION DE FONCTIONNEMENT**  
**PRESENTATION PAR CHAPITRE**

**DEPENSES DE FONCTIONNEMENT**

Chap.	Libellé	BP 2019	CA 2019	BP 2020
011	Charges de gestion générale	2 163 250,42	1 930 106,34	2 280 018,96
012	Charges de personnel	6 210 500,00	6 106 401,56	6 440 749,00
014	Atténuation de produits	2 703 405,00	2 700 869,61	2 735 747,00
65	Autres charges de gestion courante	2 742 347,00	2 592 586,68	5 955 220,00
<b>Total des dépenses de gestion courante</b>		<b>13 819 502,42</b>	<b>13 329 964,19</b>	<b>17 411 734,96</b>
66	Charges financières	176 400,00	145 280,96	112 820,00
67	Charges exceptionnelles	26 200,00	22 121,04	344 200,00
022	Dépenses imprévues	0,00	0,00	25 000,00
<b>Total des dépenses réelles de fonctionnement</b>		<b>14 022 102,42</b>	<b>13 497 366,19</b>	<b>17 893 754,96</b>
023	VIREMENT A LA SECTION D'INVESTISSEMENT	763 946,22		1 059 207,04
042	OP°. D'ORDRE DE TRANSFERT ENTRE SECTEURS	553 210,69	552 879,83	405 038,00
<b>Total des dépenses d'ordre de fonctionnement</b>		<b>1 317 156,91</b>	<b>552 879,83</b>	<b>1 464 245,04</b>

<b>TOTAL</b>	<b>15 339 259,33</b>	<b>14 050 246,02</b>	<b>19 358 000,00</b>
--------------	----------------------	----------------------	----------------------

D002 – RESULTAT REPORTE OU ANTICIPE			
-------------------------------------	--	--	--

<b>TOTAL DES DEPENSES DE FONCTIONNEMENT CUMULE</b>	<b>15 339 259,33</b>	<b>14 050 246,02</b>	<b>19 358 000,00</b>
--	----------------------	----------------------	----------------------

**RECETTES DE FONCTIONNEMENT**

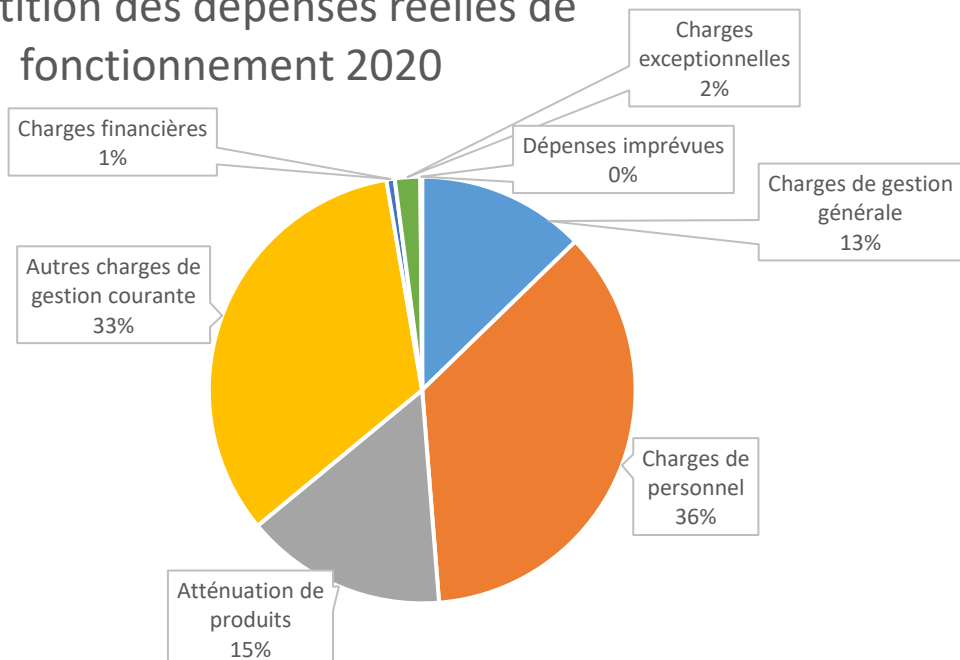
Chap.	Libellé	BP 2019	CA 2019	BP 2020
013	Atténuation de charges	12 033,09	35 759,01	14 500,00
70	Produits des services, du domaine, ventes diverses	1 692 200,00	1 797 322,75	1 511 670,00
73	Impôts et taxes	10 005 122,00	10 072 085,43	13 453 873,00
74	Dotations et participations	2 275 140,00	2 413 053,82	2 313 223,96
75	Autres produits de gestion courante	0,00	1,00	17 650,00
<b>Total des recettes de gestion courante</b>		<b>13 984 495,09</b>	<b>14 318 222,01</b>	<b>17 310 916,96</b>
77	Produits exceptionnels		9 244,30	0,00
<b>Total des recettes réelles de fonctionnement</b>		<b>13 984 495,09</b>	<b>14 327 466,31</b>	<b>17 310 916,96</b>
042	OP°. D'ORDRE DE TRANSFERT ENTRE SECTEURS	242 456,02	242 257,83	102 725,00
<b>Total des recettes d'ordre de fonctionnement</b>		<b>242 456,02</b>	<b>242 257,83</b>	<b>102 725,00</b>

<b>TOTAL</b>	<b>14 226 951,11</b>	<b>14 569 724,14</b>	<b>17 413 641,96</b>
--------------	----------------------	----------------------	----------------------

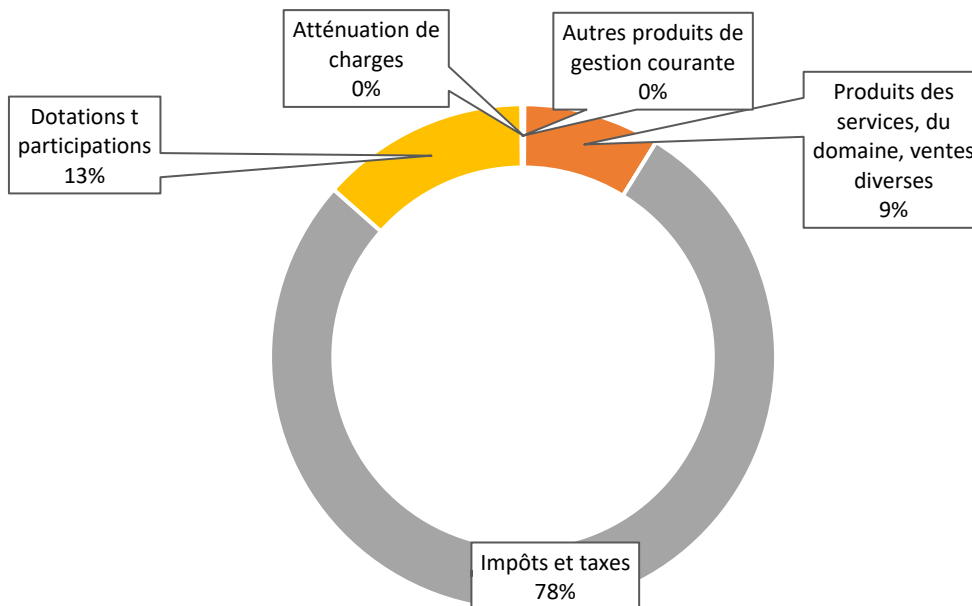
R002 – RESULTAT REPORTE OU ANTICIPE	1 112 308,22	1 112 308,22	1 944 358,04
-------------------------------------	--------------	--------------	--------------

<b>TOTAL DES RECETTES DE FONCTIONNEMENT CUMULE</b>	<b>15 339 259,33</b>	<b>15 682 032,36</b>	<b>19 358 000,00</b>
--	----------------------	----------------------	----------------------

## Répartition des dépenses réelles de fonctionnement 2020



## Répartition des recettes réelles de fonctionnement 2020



**BUDGET PRINCIPAL**  
**DEPENSES DE FONCTIONNEMENT**  
**PRESENTATION PAR FONCTION**

	BP 2019	CA 2019	BP 2020
<b>01 – Opération non ventilable</b>			
022 Dépenses imprévues			25 000,00
023 Virement à la section d'investissement	763 946,22	0,00	1 059 207,04
627 Services bancaires	3 500,00	2 788,91	1 408,96
6541 Créances admises en non valeur	5 000,00	1 393,90	5 000,00
6542 Créances éteintes	3 000,00	3 610,65	3 000,00
657364 Subv. Fonct. Budg annexe abattoir	450 000,00	450 000,00	645 800,00
657364 Subv. Fonct. Budg annexe AIC	430 000,00	430 000,00	530 000,00
66111 Intérêts des emprunts	160 000,00	124 402,83	110 000,00
66112 ICNE	9 500,00	17 431,43	-3 880,00
661131 Remboursement d'intérêt d'emprunt aux co	2 900,00	2 877,97	2 700,00
6615 Intérêts ouverture de crédit	4 000,00	568,73	4 000,00
6688 (04 Comptabilisation IRA refinancement empru	173 456,02	173 456,02	0,00
673 Titres annulés	5 000,00	0,00	5 000,00
673 (042 Titres annulés	10 300,00	10 238,28	0,00
6811 (04 Dotat° aux amortis. Des immobilisations	355 000,00	354 730,86	390 538,00
6862 (04 Etalement des IRA	14 454,67	14 454,67	14 500,00
739211 Attribution de compensation	70 000,00	69 483,63	58 500,00
739212 Dotation de solidarité communautaire	723 915,00	723 917,00	723 917,00
739221 Prélèvement GIR	1 577 050,00	1 577 049,00	1 577 050,00
739223 Contribution FPIC	2 440,00	2 439,00	57 000,00
<b>Sous-Total</b>	<b>4 763 461,91</b>	<b>3 958 842,88</b>	<b>5 208 741,00</b>
<b>0200 – Administration Générale</b>			
60632 Fourniture de petit équipement	3 183,09	3 507,00	4 500,00
60632 IN Fourniture de petit équipement	0,00	0,00	4 250,00
60636 C Vêtements de travail	0,00	0,00	21 250,00
6064 Fournitures administratives	10 350,00	5 840,36	10 000,00
6064 INI Fournitures administratives	13 500,00	15 619,16	6 000,00
611 Prestation de services	12 750,00	11 700,99	4 000,00
611 INF Prestation de services	0,00	0,00	11 000,00
61558 Entretien et réparat° sur biens mobiliers	5 000,00	7 146,68	7 000,00
61558 IN Entretien et réparat° sur biens mobilier - IN	1 000,00	0,00	1 000,00
6156 INI Maintenance INF	16 900,00	16 709,21	19 150,00
6161 Primes assurances	38 000,00	35 567,21	51 500,00
6184 Frais de stage, formation	22 000,00	15 338,75	22 000,00
6185 Frais de colloque et séminaires	700,00	590,00	1 590,00
6217 (01 Personnel mis à disposition par Ville et CC	278 800,00	272 648,19	268 000,00
6225 Indemnité comptable	3 000,00	649,22	1 850,00
6226 Honoraires	4 000,00	2 444,00	3 500,00
6227 Frais acte et contentieux	9 567,33	8 988,00	10 000,00
6228 Prestataires divers	18 500,00	20 765,86	19 150,00
6231 Annonces insertion	3 500,00	1 542,62	8 000,00
6232 Fêtes et cérémonies	4 000,00	1 395,00	4 000,00
6248 Autres transports	20 000,00	12 662,20	15 000,00
6251 Déplacements	3 000,00	3 919,55	1 500,00
6257 Frais de réception	2 200,00	2 128,00	2 200,00
6261 Affranchissement (refacturation mairie)	9 500,00	13 077,41	13 000,00
6262 INI Frais Télécom	6 000,00	7 140,58	7 500,00
6281 Cotisations	13 300,00	12 902,32	13 100,00
62875 Remboursement frais généraux pour mutu	60 000,00	75 046,63	60 000,00



**BUDGET PRINCIPAL**  
**DEPENSES DE FONCTIONNEMENT**  
**PRESENTATION PAR FONCTION**

	BP 2019	CA 2019	BP 2020
<b>0200 – Administration Générale (suite)</b>			
6332 Cotisations FNAL	6 000,00	6 448,21	5 750,00
6336 Cotisations CNFPT – CDG	30 600,00	29 645,83	27 500,00
64111 Traitements	1 098 000,00	959 555,45	1 106 600,00
64112 NBI, SFT	31 000,00	30 703,90	19 100,00
64118 Indemnités titulaires	183 000,00	200 234,56	158 100,00
64131 Salaires non titulaires	293 000,00	317 567,80	215 900,00
6417 Rémunération des apprentis	8 000,00	9 428,16	15 000,00
6451 Cotisation URSSAF	239 400,00	245 191,51	225 500,00
6453 Cotisations Caisses de retraites	325 000,00	320 096,42	324 700,00
6454 Cotisations ASSEDIC	20 000,00	12 844,91	19 000,00
6455 Garantie maintien de salaire + assurance	54 400,00	52 017,25	54 100,00
6456 FNC Supplément familial	9 500,00	10 279,00	10 500,00
6458 Cotisation ATIACL	3 700,00	3 815,00	3 500,00
6475 Médecine du travail	32 000,00	37 319,26	32 000,00
6488 Autres charges de personnel (capital décès)	0,00	10 175,08	9 600,00
65372 fonds allocations élus fin mandat	0,00	238,08	350,00
65548 Contribution aux organismes de regroupement	35 000,00	34 180,50	35 000,00
65888 Autres charges diverses de gestion courante	0,00	2,29	10,00
6743 Subventions de fonct versées par le GPT	19 700,00	19 700,00	13 000,00
678 Autres charges exceptionnelles	0	0,00	10 000,00
<b>Sous-Total</b>	<b>2 947 050,42</b>	<b>2 846 772,15</b>	<b>2 875 250,00</b>
<b>0202 – Bâtiments</b>			
60612 Electricité	12 000,00	5 855,83	4 300,00
60631 Fournitures d'entretien	10 000,00	5 021,43	8 000,00
60632 Fournitures petit équipement	30 000,00	25 027,97	26 000,00
60632 CC Fournitures petit équipement	0,00	0,00	5 000,00
611 Prestation de services	0,00	0,00	11 800,00
615221 Entretien bâtiment	30 000,00	37 116,94	30 000,00
6288 Autres services extérieurs	6 000,00	13 548,51	16 000,00
<b>Sous-Total</b>	<b>88 000,00</b>	<b>86 570,68</b>	<b>101 100,00</b>
<b>0204 – Matériel Bas Adour</b>			
60622 Carburant	2 000,00	1 390,48	0,00
60632 Fourniture de petit équipement	5 000,00	1 750,71	0,00
6132 Location immobilière	1 700,00	1 700,00	0,00
61551 Entretien matériel roulant	6 000,00	633,46	0,00
6161 Primes d'assurance	1 500,00	0,00	0,00
6217 Personnel mis à disposition par Montgaillarde	2 200,00	353,40	0,00
<b>Sous-Total</b>	<b>18 400,00</b>	<b>5 828,05</b>	<b>0,00</b>
<b>021 – Assemblée Locale</b>			
6332 Cotisations versées au FNAL	100,00	102,00	0,00
6531 Indemnités élus	75 000,00	75 009,48	75 008,00
6532 Frais de mission	0,00	233,30	500,00
6533 Cotisations retraites	3 300,00	3 216,60	3 217,00
6534 Cotisations de sécurité sociale	6 200,00	6 096,00	6 202,00
6535 Formation	0,00	0,00	5 000,00
<b>Sous-Total</b>	<b>84 600,00</b>	<b>84 657,38</b>	<b>89 927,00</b>

**BUDGET PRINCIPAL**  
**DEPENSES DE FONCTIONNEMENT**  
**PRESENTATION PAR FONCTION**

	BP 2019	CA 2019	BP 2020
<b>023 – Communication</b>			
61558 INF Entretien et réparation sur biens mobiliers	8 750,00	11 012,02	6 000,00
6156 INF Maintenance	3 600,00	3 455,09	2 750,00
6237 Publications	2 500,00	2 189,36	4 500,00
6332 Cotisations FNAL	200,00	156,72	200,00
6336 Cotisations CNFPT – CDG	800,00	721,15	700,00
64111 Traitements	32 500,00	31 686,78	34 300,00
64112 NBI, SFT	100,00	41,29	600,00
64118 Indemnités titulaires	6 000,00	6 950,13	5 000,00
6451 Cotisation URSSAF	4 700,00	4 837,76	4 700,00
6453 Cotisations Caisses de retraites	10 000,00	9 883,77	10 110,00
6458 Cotisation ATIACL	200,00	125,53	150,00
<b>Sous-Total</b>	<b>69 350,00</b>	<b>71 059,60</b>	<b>69 010,00</b>
<b>113 – Protection Incendie</b>			
6553 Contingent SDIS	<b>805 992,00</b>	<b>805 991,39</b>	<b>799 550,00</b>
<b>251 – Cuisine centrale</b>			
60611 Eau	3 000,00	1 672,06	3 000,00
60612 Electricité	20 000,00	19 609,80	20 000,00
60613 Gaz	15 000,00	8 786,76	15 000,00
60622 Carburant (écoles et portage)	8 000,00	6 995,20	8 000,00
60623 Alimentation	530 000,00	523 470,68	454 000,00
60631 Fournitures d'entretien	11 000,00	8 503,16	10 000,00
60632 Fournitures de petit équipement	48 500,00	41 690,79	45 000,00
60636 Vêtements de travail	1 500,00	1 079,52	1 500,00
6064 INF Fournitures administratives	0,00	0,00	1 500,00
61551 Entretien des véhicules	5 500,00	5 251,01	9 000,00
61558 Entretien matériel	20 000,00	14 550,47	23 000,00
6156 Maintenance	3 500,00	1 880,94	3 500,00
6156 INF Maintenance INF	0,00	0,00	500,00
6188 Divers prestataires	13 000,00	14 603,92	13 000,00
6251 Voyages et déplacements	0,00	396,60	300,00
6262 INF Frais Télécom	3 000,00	2 707,82	3 000,00
6288 Autres services extérieurs	13 000,00	17 914,11	18 000,00
6332 Cotisations FNAL	1 600,00	1 655,70	1 400,00
6336 Cotisations CNFPT – CDG	7 000,00	7 616,69	7 500,00
64111 Traitements	280 000,00	282 161,55	334 400,00
64112 NBI, SFT	7 000,00	7 207,57	5 900,00
64118 Indemnités titulaires	47 000,00	53 394,05	48 500,00
64131 Salaires non titulaires	32 400,00	38 691,80	15 200,00
6451 Cotisation URSSAF	53 000,00	57 053,70	56 000,00
6453 Cotisations Caisses de retraites	93 000,00	94 410,07	98 300,00
6454 Cotisations ASSEDIC	4 700,00	1 634,20	4 690,00
6455 Garantie maintien de salaire	300,00	275,99	240,00
6458 Cotisation ATIACL	1 200,00	1 176,47	870,00
<b>Sous-Total</b>	<b>1 222 200,00</b>	<b>1 214 390,63</b>	<b>1 201 300,00</b>

**BUDGET PRINCIPAL**  
**DEPENSES DE FONCTIONNEMENT**  
**PRESENTATION PAR FONCTION**

		BP 2019	CA 2019	BP 2020
<b>30</b>	<b>Le baroque et la maison des ferrères</b>			
60611	Eau	200,00	0,00	200,00
60612	Electricité	600,00	624,55	650,00
6574	Subvention de fonctionnement	6 075,00	6 075,00	6 075,00
6743	Subvention exceptionnelle	1 500,00	1 500,00	2 200,00
	<b>Sous-Total</b>	<b>8 375,00</b>	<b>8 199,55</b>	<b>9 125,00</b>
<b>313</b>	<b>Les salles de spectacles Alamzic et halles aux grains</b>			
60611	Eau	1 500,00	2 218,17	1 500,00
60612	Electricité	12 000,00	10 328,56	12 000,00
6068	Autres matériels et fournitures	9 000,00	5 391,09	9 000,00
611	Prestations de service	23 000,00	18 738,98	20 000,00
61558	Entretien et réparation sur biens mobil	1 000,00	1 000,61	1 000,00
6156	Maintenance	3 000,00	2 976,76	3 000,00
6251	Voyages et déplacements	0,00	0,00	1 000,00
6262 INF	Frais de télécommunications	1 700,00	1 590,31	1 700,00
6332	Cotisations FNAL	500,00	369,04	330,00
6336	Cotisations CNFPT – CDG	1 700,00	1 673,80	1 700,00
64111	Traitements	56 000,00	59 489,00	36 250,00
64112	NBI, SFT	1 000,00	656,04	640,00
64118	Indemnités titulaires	8 200,00	7 307,72	5 300,00
64131	Salaires non titulaires	12 000,00	12 615,54	36 800,00
6417	Rémunération des apprentis	11 000,00	6 805,21	10 900,00
6451	Cotisation URSSAF	13 200,00	13 182,65	11 800,00
6453	Cotisations Caisses de retraites	20 100,00	19 622,40	19 000,00
6454	Cotisations ASSEDIC	1 000,00	511,18	900,00
6455	Cotisation maintien de salaire - MNT	200,00	138,02	180,00
6458	Cotisation ATIACL	300,00	237,90	200,00
6574	Subvention de fonctionnement au CAF	15 000,00	15 000,00	15 000,00
	<b>Sous-Total</b>	<b>191 400,00</b>	<b>179 852,98</b>	<b>188 200,00</b>
<b>314</b>	<b>Le cinéma</b>			
60611	Eau	500,00	0,00	500,00
60612	Energie – Electricité	6 000,00	6 618,21	7 000,00
60632	Fourniture de petit équipement	2 500,00	284,94	2 500,00
6064 INF	Fournitures administratives	0,00	0,00	750,00
61558	Entretien et réparation sur biens mobil	2 100,00	672,00	1 000,00
6156	Maintenance	1 000,00	1 422,00	2 100,00
6156 INF	Maintenance informatique	900,00	863,71	900,00
6251	Voyages et déplacements	200,00	0,00	0,00
6262 INF	Frais de télécommunication	1 200,00	1 153,15	1 200,00
6283	Frais de nettoyage de locaux	0,00	0,00	2 000,00
6332	Cotisations FNAL	300,00	279,71	230,00
6336	Cotisations CNFPT – CDG	1 300,00	1 286,69	1 250,00
64111	Traitements	54 400,00	51 356,54	58 400,00
64112	NBI, SFT	500,00	27,47	1 020,00
64118	Indemnités titulaires	8 000,00	9 947,45	8 500,00
64131	Salaires non titulaires	5 000,00	4 586,45	28,00
6451	Cotisation URSSAF	12 200,00	9 306,28	8 820,00
6453	Cotisations Caisses de retraites	13 400,00	16 347,81	16 800,00
6454	Cotisations ASSEDIC	900,00	184,64	670,00
6458	Cotisation ATIACL	200,00	205,55	150,00
	<b>Sous-Total</b>	<b>110 600,00</b>	<b>104 542,60</b>	<b>113 818,00</b>

**BUDGET PRINCIPAL**  
**DEPENSES DE FONCTIONNEMENT**  
**PRESENTATION PAR FONCTION**

	BP 2019	CA 2019	BP 2020
<b>321 – Médiathèque</b>			
60611 Eau	600,00	340,08	1 000,00
60612 Electricité	6 800,00	4 349,75	4 000,00
60613 Chauffage	4 200,00	10 612,84	9 500,00
60632 Fournitures diverses	2 000,00	1 958,41	2 400,00
6064 Fournitures administratives	200,00	109,85	0,00
6064 INF Fournitures administratives	0,00	0,00	1 000,00
60650 Abonnement	4 300,00	3 813,59	4 300,00
60651 Documents imprimés	18 800,00	18 552,36	18 800,00
60652 Documents sonores (CD, DVD)	11 000,00	10 101,26	11 000,00
60653 Documents électronique	2 200,00	2 184,00	2 200,00
6068 Petit matériel	200,00	94,91	0,00
611 Prestation de services	6 700,00	4 500,00	6 300,00
615221 Entretien bâtiment	500,00	0,00	500,00
61558 Entretien matériel	1 000,00	307,26	500,00
61558 IN Entretien et réparation sur biens mobiliers IN	500,00	2 729,98	1 400,00
6156 Maintenance BAT	3 900,00	3 641,97	3 900,00
6156 INF Maintenance INF	8 500,00	8 623,19	11 500,00
6161 Assurances	0,00	0,00	500,00
6188 Autres frais divers (impression panneau, frai	2 000,00	1 971,40	2 000,00
6233 Expositions	7 000,00	3 872,67	6 000,00
6251 Voyages et déplacements	500,00	807,70	500,00
6262 INF Frais Télécom	4 000,00	3 629,70	3 700,00
6281 Cotisations	500,00	297,89	300,00
6283 Frais de nettoyage des locaux	0,00	0,00	1 900,00
6332 Cotisations FNAL	1 100,00	1 035,96	925,00
6336 Cotisations CNFPT – CDG	4 500,00	4 765,64	4 530,00
64111 Traitements	154 300,00	168 139,39	171 550,00
64112 NBI, SFT	1 500,00	654,67	2 795,00
64118 Indemnités titulaires	15 000,00	13 212,16	24 900,00
64131 Salaires non titulaires	42 000,00	41 191,13	25 500,00
6451 Cotisation URSSAF	37 000,00	37 741,45	36 400,00
6453 Cotisations Caisses de retraites	57 000,00	53 975,18	53 400,00
6454 Cotisations ASSEDIC	2 700,00	1 579,34	3 100,00
6455 Cotisation maintien de salaire - MNT	300,00	344,99	240,00
6458 Cotisation ATIACL	800,00	671,49	560,00
<b>Sous-Total</b>	<b>401 600,00</b>	<b>405 810,21</b>	<b>417 100,00</b>

**BUDGET PRINCIPAL**  
**DEPENSES DE FONCTIONNEMENT**  
**PRESENTATION PAR FONCTION**

	BP 2019	CA 2019	BP 2020
<b>323 - Fond Photographique</b>			
60632 Autres fournitures	500,00	0,00	300,00
6064 Fournitures de bureau	0,00	0,00	200,00
6132 Loyer	6 000,00	6 000,00	6 000,00
6217 Personnel mis à disposition	37 400,00	38 208,53	38 810,00
6262 INF Frais Télécom	1 400,00	1 368,00	1 400,00
6332 Cotisations FNAL	100,00	102,80	100,00
6336 Cotisations CNFPT – CDG	400,00	472,84	455,00
64111 Traitements	20 000,00	20 558,49	21 100,00
64112 NBI, SFT	0,00	0,00	400,00
64118 Indemnités titulaires	2 200,00	2 319,58	3 000,00
6451 Cotisation URSSAF	3 200,00	3 172,17	3 150,00
6453 Cotisations Caisses de retraites	6 400,00	6 417,18	6 650,00
6455 Cotisation maintien de salaire - MNT	100,00	0,00	60,00
6458 Cotisation ATIACL	100,00	82,20	100,00
<b>Sous-Total</b>	<b>77 800,00</b>	<b>78 701,79</b>	<b>81 725,00</b>
<b>412 – Les stades</b>			
<b>412-1 – Stade de Bagnères / Pouzac</b>			
60611 Eau	3 000,00	1 918,63	3 000,00
60612 Electricité	5 200,00	3 685,90	4 500,00
60613 Gaz	3 800,00	4 702,58	4 500,00
60632 Fournitures diverses	10 000,00	6 429,51	8 000,00
611 Prestations de services	7 000,00	0,00	7 000,00
61521 Entretien terrains par Ville Bagnères	15 000,00	15 843,00	15 000,00
61558 Entretien matériel	2 500,00	3 083,34	3 500,00
6217 (012) Personnel mis à disposition	2 500,00	2 495,17	2 500,00
6332 Cotisations FNAL	100,00	100,08	180,00
6336 Cotisations CNFPT – CDG	400,00	460,44	660,00
64111 Traitements	20 000,00	20 019,75	24 555,00
64112 NBI, SFT	0,00	3 352,71	460,00
64118 Indemnités titulaires	3 400,00	3 089,05	3 900,00
64131 Salaires non titulaires	0,00	0,00	4 000,00
6451 Cotisation URSSAF	3 100,00	6 303,72	5 750,00
6453 Cotisations Caisses de retraites	6 200,00	80,08	6 831,00
6454 Cotisations ASSEDIC	0,00	0,00	150,00
6458 Cotisation ATIACL	100,00	0,00	140,00
<b>Sous-Total</b>	<b>82 300,00</b>	<b>71 563,96</b>	<b>94 626,00</b>
<b>412-2 – Stade de Campan</b>			
60611 Eau	500,00	234,39	500,00
60612 Electricité	6 000,00	3 769,74	6 000,00
60613 Gaz	3 000,00	1 688,08	3 000,00
61521 Entretien terrains (prestation)	9 000,00	7 176,00	9 000,00
<b>Sous-Total</b>	<b>18 500,00</b>	<b>12 868,21</b>	<b>18 500,00</b>

**BUDGET PRINCIPAL**  
**DEPENSES DE FONCTIONNEMENT**  
**PRESENTATION PAR FONCTION**

	BP 2019	CA 2019	BP 2020
<b>412-3 – Stade de Montgaillard</b>			
60611 Eau	1 500,00	0,00	2 000,00
60612 Electricité	1 700,00	1 872,82	1 900,00
60613 Gaz	800,00	641,75	600,00
60632 Fourniture de petit équipement	500,00	201,78	500,00
61521 Entretien terrain (tonte par commune de Mor)	1 800,00	1 732,64	1 800,00
<b>Sous-Total</b>	<b>6 300,00</b>	<b>4 448,99</b>	<b>6 800,00</b>
<b>412-4 – Stade d'Ordizan</b>			
60611 Eau	2 200,00	523,25	2 200,00
60612 Electricité	1 800,00	1 823,40	1 800,00
60613 Gaz	700,00	0,00	0,00
60632 Fourniture de petit équipement	200,00	0,00	200,00
61521 Entretien terrain prestataires	8 000,00	7 920,00	8 200,00
<b>Sous-Total</b>	<b>12 900,00</b>	<b>10 266,65</b>	<b>12 400,00</b>
<b>412-5 – Stade de Pouzac</b>			
60611 Eau	200,00	93,76	200,00
6132 Location terrains	2 000,00	2 033,84	2 100,00
61521 Entretien terrain (prestation)	9 000,00	8 640,00	9 000,00
<b>Sous-Total</b>	<b>11 200,00</b>	<b>10 767,60</b>	<b>11 300,00</b>
<b>413 - Piscine</b>			
60611 Eau	20 000,00	14 627,08	18 000,00
60612 Energie – Electricité	37 000,00	30 626,95	32 000,00
60613 Chauffage urbain	94 000,00	62 624,17	70 000,00
60631 Fournitures d'entretien	10 000,00	9 930,51	12 000,00
60632 Fourniture de petit équipement	8 000,00	7 842,73	8 500,00
60636 Vêtement de travail	0,00	0,00	2 000,00
6064 IN Fournitures administratives	0,00	0,00	2 000,00
611 Prestation de services	2 000,00	1 827,39	2 000,00
61558 Entretien et rép sur bien mobiliers	2 000,00	0,00	2 000,00
6156 B/ Maintenance BAT	2 500,00	441,63	2 500,00
6156 IN Maintenance INF	1 600,00	0,00	1 600,00
6188 Divers (analyse eau)	4 000,00	2 926,13	4 000,00
6237 Publications	300,00	87,60	300,00
6251 Voyages et déplacements		317,92	3 500,00
6262 IN Frais de télécommunication	3 600,00	3 287,76	3 600,00
627 commissions bancaires	150,00	99,52	150,00
6283 Nettoyage des locaux	0,00	0,00	3 200,00
6332 Cotisations FNAL	1 200,00	1 203,21	1 200,00
6336 Cotisations CNFPT – CDG	4 900,00	5 535,00	4 100,00
64111 Traitements	170 000,00	176 409,62	188 600,00
64112 NBI, SFT	2 800,00	3 493,43	3 300,00
64118 Indemnités titulaires	28 000,00	28 456,93	27 400,00
64131 Salaires non titulaires	62 000,00	65 094,01	65 400,00
6451 Cotisation URSSAF	47 000,00	46 417,91	48 700,00
6453 Cotisations Caisses de retraites	60 000,00	58 685,64	58 000,00
6454 Cotisations ASSEDIC	3 900,00	2 590,87	5 500,00
6455 Cotisation maintien de salaire - MNT	400,00	360,24	350,00
6458 Cotisation ATIACL	800,00	704,93	750,00
<b>Sous-Total</b>	<b>566 150,00</b>	<b>523 591,18</b>	<b>570 650,00</b>

**BUDGET PRINCIPAL**  
**DEPENSES DE FONCTIONNEMENT**  
**PRESENTATION PAR FONCTION**

	BP 2019	CA 2019	BP 2020
<b>421 Centre de loisirs et Point jeunes</b>			
60611 Eau	2 500,00	4 025,78	4 100,00
60612 Electricité	9 000,00	7 539,93	9 000,00
60613 Gaz	16 000,00	11 363,16	16 000,00
<b>60623</b> Alimentation	2 200,00	1 720,76	0,00
60623 CE Alimentation	0,00	0,00	1 100,00
60623 CM Alimentation	0,00	0,00	1 100,00
60623 PJ Alimentation	0,00	0,00	3 500,00
<b>60632</b> Fournitures diverses	5 500,00	4 652,53	0,00
60632 CM Fournitures diverses	0,00	0,00	2 250,00
60632 CE Fournitures diverses	0,00	0,00	3 950,00
60632 PJ Fournitures diverses	0,00	0,00	2 720,00
60636 PJ Vêtement de travail	0,00	0,00	350,00
6064 INF Fournitures administratives	0,00	0,00	500,00
<b>611</b> Prestations de service	2 500,00	2 735,50	0,00
611 CM Prestations de service	0,00	0,00	2 500,00
61558 INF Entretien et réparation biens mobiliers	1 000,00	17,62	1 000,00
6156 Entretien aire de jeux	1 300,00	0,00	1 300,00
6184 Frais de formation	0,00	0,00	1 000,00
6217 Personnel affecté par la commune men	150 000,00	140 868,41	139 500,00
<b>6247</b> Transport collectif	6 000,00	4 720,00	0,00
6247 CE Transport collectif	0,00	0,00	4 000,00
6247 CM Transport collectif	0,00	0,00	2 000,00
6251 Voyages et déplacements	300,00	261,52	200,00
6262 INF Frais Télécom	1 500,00	1 304,88	1 500,00
6288 Autres services extérieurs	14 000,00	12 857,76	0,00
6288 CE Autres services extérieurs	0,00	0,00	7 000,00
6288 CM Autres services extérieurs	0,00	0,00	7 000,00
6288 PJ Autres services extérieurs	0,00	0,00	6 000,00
62880 Divers prestataires Point jeune	13 600,00	12 560,82	0,00
6332 Cotisations FNAL	500,00	550,91	650,00
6336 Cotisations CNFPT – CDG	2 000,00	2 532,39	2 500,00
64111 Traitements	48 000,00	61 316,23	68 550,00
64112 NBI, SFT	800,00	808,49	1 200,00
64118 Indemnités titulaires	6 000,00	9 447,27	10 000,00
64131 Salaires non titulaires	154 000,00	140 791,60	147 300,00
6451 Cotisation URSSAF	25 000,00	24 628,08	29 400,00
6453 Cotisations Caisses de retraites	21 000,00	25 330,64	26 900,00
6454 Cotisations ASSEDIC	8 000,00	5 703,85	2 500,00
6455 Cotisation maintien de salaire - MNT	100,00	207,00	120,00
6458 Cotisation ATIACL	200,00	246,94	350,00
<b>Sous-Total</b>	<b>491 000,00</b>	<b>476 192,07</b>	<b>507 040,00</b>
<b>521 – Service Personnes handicapées</b>			
6574 Subvention de fonctionnement	4 800,00	4 800,00	4 800,00
<b>523 – Actions en faveurs des personnes en difficulté</b>			
6574 Subvention de fonctionnement	30 500,00	30 500,00	30 500,00

**BUDGET PRINCIPAL**  
**DEPENSES DE FONCTIONNEMENT**  
**PRESENTATION PAR FONCTION**

	BP 2019	CA 2019	BP 2020
<b>524 – Aire d'accueil des gens du voyage</b>			
60611 Eau	3 500,00	2 919,41	3 500,00
60612 Energie – Electricité	8 500,00	7 826,93	8 500,00
60632 Fournitures diverses	1 900,00	1 524,79	2 000,00
611 Prestations de service	2 600,00	0,00	3 000,00
6251 Voyages et déplacements		26,14	100,00
6262 Frais de télécommunication	0,00	132,87	200,00
6332 Cotisations FNAL	100,00	62,30	100,00
6336 Cotisations CNFPT – CDG	300,00	286,64	300,00
64111 Traitements	12 000,00	12 524,35	16 500,00
64112 NBI, SFT	0,00	0,00	300,00
64118 Indemnités titulaires	1 600,00	1 536,05	2 400,00
6451 Cotisation URSSAF	1 800,00	1 922,82	2 300,00
6453 Cotisations Caisses de retraites	3 700,00	3 901,27	5 200,00
6454 Cotisations ASSEDIC	0,00	0,00	200,00
6455 Garantie Maintien de salaire MNT	100,00	39,45	100,00
6458 Cotisation ATIACL	100,00	49,88	100,00
<b>Sous-Total</b>	<b>36 200,00</b>	<b>32 752,90</b>	<b>44 800,00</b>
<b>60 - Etablissements Publics Informatiques + MSAP</b>			
60611 Eau	800,00	0,00	900,00
60612 Energie – Electricité	7 300,00	0,00	6 350,00
60613 Gaz	7 300,00	0,00	12 250,00
60632 Fournitures diverses	1 000,00	544,73	900,00
6064 INF Fournitures administratives	0,00	0,00	1 000,00
611 Contrats de maintenance	4 000,00	0,00	7 350,00
6132 Location immobilière	0,00	0,00	80 000,00
6182 Doc techniques	1 300,00	703,20	1 000,00
6251 Voyages et déplacements	0,00	22,68	100,00
6257 Réception	0,00	0,00	400,00
6332 Cotisations FNAL	300,00	244,80	400,00
6336 Cotisations CNFPT – CDG	1 000,00	1 126,21	1 300,00
64111 Traitements	0,00	8 456,42	22 800,00
64112 NBI, SFT	0,00	0,00	400,00
64118 Indemnités titulaires	0,00	727,44	3 300,00
64131 Non titulaires	48 000,00	44 625,99	29 400,00
6451 Cotisation URSSAF	12 000,00	14 800,19	16 300,00
6453 Cotisations Caisses de retraites	4 000,00	1 972,67	2 500,00
6454 Cotisations ASSEDIC	2 000,00	1 639,51	1 400,00
6458 Cotisation ATIACL	300,00	0,00	250,00
<b>Sous-Total</b>	<b>89 300,00</b>	<b>74 863,84</b>	<b>188 300,00</b>
<b>61 – Services en faveurs des personnes âgées</b>			
6247 Transport à la demande	80 000,00	57 627,63	75 000,00
<b>Sous-Total</b>	<b>80 000,00</b>	<b>57 627,63</b>	<b>75 000,00</b>



**BUDGET PRINCIPAL**  
**DEPENSES DE FONCTIONNEMENT**  
**PRESENTATION PAR FONCTION**

	BP 2019	CA 2019	BP 2020
<b>640 – Crèche Clair Vallon</b>			
60611 Eau – Assainissement	1 000,00	794,31	1 000,00
60612 Energie - Electricité	2 000,00	2 058,63	2 000,00
60613 Gaz	5 000,00	4 720,72	5 000,00
60623 Alimentation	2 500,00	2 491,95	2 250,00
60628 Fournitures diverses	4 000,00	3 674,34	4 000,00
60632 Fournitures de petit équipement	3 000,00	3 017,02	3 000,00
60636 Vêtements de travail	200,00	196,32	750,00
6064 INF Fournitures administratives	0,00	0,00	1 000,00
611 Prestations de service	4 000,00	3 487,50	3 500,00
61558 Entretien	300,00	59,00	300,00
6184 Frais de formation	0,00	0,00	1 100,00
6226 Honoraires	1 600,00	832,50	1 350,00
6251 Voyages et déplacements	500,00	964,13	500,00
6262 INF Frais Télécom	1 800,00	1 483,19	1 800,00
6288 Services extérieurs	1 000,00	830,40	1 300,00
6332 Cotisations FNAL	1 300,00	1 397,29	1 200,00
6336 Cotisations CNFPT – CDG	5 500,00	6 427,65	6 400,00
64111 Traitements	253 000,00	242 586,07	257 000,00
64112 NBI, SFT	3 000,00	3 208,24	4 500,00
64118 Indemnités titulaires	35 000,00	33 261,94	37 200,00
64131 Salaires non titulaires	41 000,00	35 890,59	35 150,00
6451 Cotisation URSSAF	47 000,00	48 424,00	47 300,00
6453 Cotisations Caisses de retraites	83 000,00	77 898,87	82 500,00
6454 Cotisations ASSEDIC	2 000,00	1 450,74	4 000,00
6455 Cotisation maintien de salaire - MNT	300,00	268,51	300,00
6458 Cotisation ATIACL	1 000,00	970,46	750,00
6718 Autres charges exceptionnelles sur op°de ges	0,00	437,04	500,00
<b>Sous-Total</b>	<b>499 000,00</b>	<b>476 831,41</b>	<b>505 650,00</b>
<b>641 – Crèche Les Bambis</b>			
60611 Eau et assainissement	1 000,00	0,00	1 000,00
60612 Energie – Electricité	2 200,00	1 870,32	2 200,00
60613 Gaz	8 800,00	11 171,57	9 500,00
60623 Alimentation	2 500,00	1 387,81	2 250,00
60628 Fournitures diverses	4 300,00	3 841,65	4 300,00
60632 Fournitures de petit équipement	2 700,00	2 227,06	2 700,00
60636 Vêtements de travail	200,00	0,00	750,00
6064 INF Fournitures administratives	0,00	0,00	1 000,00
611 Prestations de service (Psychomotricien)	3 500,00	2 767,50	3 500,00
61558 Entretien matériel	300,00	0,00	300,00
6184 Formation	600,00	500,00	1 100,00
6226 Honoraires	1 600,00	0,00	1 350,00
6251 Voyages et déplacements	500,00	282,78	500,00
6262 INF Frais Télécom	1 100,00	793,48	1 100,00
6288 Services extérieurs	1 000,00	779,40	1 000,00
6332 Cotisations FNAL	1 500,00	1 329,77	1 100,00

**BUDGET PRINCIPAL**  
**DEPENSES DE FONCTIONNEMENT**  
**PRESENTATION PAR FONCTION**

	BP 2019	CA 2019	BP 2020
<b>641 – Crèche Les Bambis (suite)</b>			
6336 Cotisations CNFPT – CDG	6 000,00	6 117,65	5 900,00
64111 Traitements	232 000,00	238 513,75	254 400,00
64112 NBI, SFT	6 000,00	5 815,05	4 500,00
64118 Indemnités titulaires	34 000,00	37 842,68	37 000,00
64131 Salaires non titulaires	35 000,00	27 486,66	25 100,00
6451 Cotisation URSSAF	48 000,00	45 057,51	42 500,00
6453 Cotisations Caisses de retraites	72 000,00	76 362,98	79 500,00
6454 Cotisations ASSEDIC	3 000,00	1 099,24	3 300,00
6455 Cotisation maintien de salaire - MNT	500,00	574,51	500,00
6458 Cotisation ATIACL	1 000,00	953,26	700,00
<b>Sous-Total</b>	<b>469 300,00</b>	<b>466 774,63</b>	<b>487 050,00</b>
<b>642 – RAM + LAEP</b>			
60623 Alimentation	200,00	199,58	200,00
60632 L/ Fournitures de petit équipement LAEP	200,00	195,50	200,00
60632 R/ Fournitures de petit équipement RAM	550,00	491,72	600,00
6064 INF Fournitures administratives	0,00	0,00	1 000,00
611 LAEI Prestations de service LAEP	900,00	922,50	900,00
611 RAM Prestations de service RAM	2 050,00	2 092,50	2 050,00
6182 RAM	50,00	94,00	100,00
6251 Voyages et déplacements	300,00	387,70	1 000,00
6262 INF Frais Télécom	1 000,00	1 112,39	1 000,00
6288 Autres services extérieurs	900,00	852,20	900,00
6332 Cotisations FNAL	100,00	104,51	100,00
6336 Cotisations CNFPT – CDG	500,00	480,51	500,00
64111 Traitements	20 000,00	20 250,40	21 100,00
64112 NBI, SFT	900,00	722,54	400,00
64118 Indemnités titulaires	1 800,00	1 563,33	3 000,00
6451 Cotisation URSSAF	3 200,00	3 223,82	3 200,00
6453 Cotisations Caisses de retraites	6 600,00	6 485,31	6 800,00
6455 Cotisation maintien de salaire - MNT	100,00	69,00	100,00
6458 Cotisation ATIACL	100,00	80,66	100,00
<b>Sous-Total</b>	<b>39 450,00</b>	<b>39 328,17</b>	<b>43 250,00</b>
<b>643 – Crèche l'Alouette</b>			
65748 Subvention de fonctionnement	63 700,00	63 700,00	56 100,00
<b>Sous-Total</b>	<b>63 700,00</b>	<b>63 700,00</b>	<b>56 100,00</b>
<b>70 – Logement</b>			
611 Prestation de services	0,00	0,00	53 000,00
65748 Subvention de fonctionnement	5 200,00	3 200,00	5 200,00
<b>Sous-Total</b>	<b>5 200,00</b>	<b>3 200,00</b>	<b>58 200,00</b>

**BUDGET PRINCIPAL**  
**DEPENSES DE FONCTIONNEMENT**  
**PRESENTATION PAR FONCTION**

	BP 2019	CA 2019	BP 2020
<b>812 – Elimination des déchets ménagers</b>			
6064 IN  Fournitures administratives	0,00	0,00	400,00
61558 II Entretien copieur	0,00	0,00	400,00
6251 Voyages et déplacements	0,00	0,00	100,00
6262 IN  Frais Télécom	0,00	0,00	1 500,00
6288 Autres services extérieurs	0,00	0,00	2 000,00
6332 Cotisations FNAL	0,00	0,00	250,00
6336 Cotisations CNFPT – CDG	0,00	0,00	1 100,00
64111 Traitements	0,00	0,00	51 900,00
64112 NBI, SFT	0,00	0,00	1 000,00
64118 Indemnités titulaires	0,00	0,00	7 500,00
6451 Cotisation URSSAF	0,00	0,00	7 900,00
6453 Cotisations Caisses de retraites	0,00	0,00	16 600,00
6454 Cotisations ASSEDIC	0,00	0,00	100,00
6455 Garantie maintien de salaire	0,00	0,00	100,00
6458 Cotisation ATIACL	0,00	0,00	200,00
6554 Contribution SYMAT	0,00	0,00	3 066 747,00
678 Charges exceptionnelles	0,00	0,00	312 500,00
<b>Sous-Total</b>	<b>0,00</b>	<b>0,00</b>	<b>3 470 297,00</b>
<b>824 – Aménagement urbain</b>			
6156 IN  Maintenance	3 300,00	3 880,13	6 000,00
6217 Mise à disposition	28 000,00	26 614,09	41 200,00
6226 Honoraires	5 000,00	0,00	0,00
6227 Frais actes et contentieux	0,00	0,00	5 000,00
6231 Annonces et insertion	1 400,00	0,00	0,00
6236 Catalogues et imprimés	0,00	0,00	3 200,00
6237 Publications (communication SCOT)	2 000,00	0,00	2 000,00
6251 Voyage et déplacement	500,00	0,00	200,00
6281 Cotisations	3 600,00	0,00	9 000,00
6332 Cotisations FNAL	200,00	117,62	100,00
6336 Cotisations CNFPT – CDG	500,00	541,17	650,00
64111 Traitements	19 700,00	20 605,96	30 200,00
64112 NBI, SFT	600,00	562,33	550,00
64118 Indemnités titulaires	2 800,00	3 177,13	4 300,00
64131 Salaires non titulaires	5 200,00	2 354,69	0,00
6451 Cotisation URSSAF	5 300,00	3 979,58	3 800,00
6453 Cotisations Caisses de retraites	5 000,00	6 746,03	9 400,00
6454 Cotisations ASSEDIC	500,00	95,57	800,00
6455 Cotisation maintien de salaire - MNT	100,00	5,00	0,00
6458 Cotisation ATIACL	100,00	82,39	100,00
<b>Sous-Total</b>	<b>83 800,00</b>	<b>68 761,69</b>	<b>116 500,00</b>
<b>831 – Aménagement des eaux</b>			
6231 Annonces et insertion	0,00	325,34	0,00
6558 Part° obligatoires SMAA + SM ARROS	0,00	5 910,00	1 645,00
6558 GE Part° obligatoires SMAA + SM ARROS	200 000,00	51 721,24	58 136,00
<b>Sous-Total</b>	<b>200 000,00</b>	<b>57 956,58</b>	<b>59 781,00</b>

**BUDGET PRINCIPAL**  
**DEPENSES DE FONCTIONNEMENT**  
**PRESENTATION PAR FONCTION**

	BP 2019	CA 2019	BP 2020
<b>833 – Préservation milieu naturel</b>			
60611 Eau	0,00	0,00	700,00
60612 Electricité	0,00	0,00	5 700,00
60622 Carburant	20 000,00	15 035,51	18 600,00
60632 Fournitures diverses	25 000,00	15 102,50	20 000,00
60636 Vêtement de travail	4 000,00	2 231,90	4 000,00
6068 Achat fleurs aux serres de BdB	2 500,00	0,00	2 500,00
611 Prestation de services	8 000,00	6 000,00	8 000,00
61551 Entretien véhicules	2 000,00	1 085,83	2 000,00
61558 Entretien matériel	2 500,00	932,63	3 000,00
6217 Mise à disposition de personnel	6 200,00	0,00	0,00
6251 Voyages et déplacements	200,00	559,15	500,00
6262 INF Frais Télécom	1 800,00	1 570,51	1 200,00
6288 Autres services ext. (Animat°Natura 2000)	25 500,00	10 683,32	21 100,00
6332 Cotisations FNAL	1 300,00	1 284,81	1 300,00
6336 Cotisations CNFPT – CDG	5 000,00	5 909,26	6 000,00
64111 Traitements	255 000,00	253 760,24	259 400,00
64112 NBI, SFT	3 000,00	1 569,43	4 500,00
64118 Indemnités titulaires	25 000,00	21 869,88	37 650,00
64131 Non titulaires	0,00	4 876,47	0,00
6451 Cotisation URSSAF	45 000,00	40 366,65	40 500,00
6453 Cotisations Caisses de retraites	85 000,00	78 790,34	85 500,00
6454 Cotisation ASSEDIC	0,00	197,50	0,00
6455 Cotisation maintien de salaire - MNT	1 000,00	650,54	400,00
6458 Cotisation ATIACL	1 000,00	1 007,10	1 000,00
65548 Participation CBP	44 820,00	44 820,00	44 820,00
<b>Sous-Total</b>	<b>563 820,00</b>	<b>508 303,57</b>	<b>568 370,00</b>
<b>90 – Interventions économiques</b>			
611 Contrat de prestation de service	0,00	0,00	9 600,00
6251 Frais de déplacements	0,00	0,00	200,00
6332 Cotisation FNAL	0,00	0,00	150,00
6336 Cotisation CNFPT CDG	0,00	0,00	600,00
64118 Traitements non titulaires	0,00	0,00	69 500,00
6451 Cotisation URSSAF	0,00	0,00	8 000,00
6453 Cotisations Caisses de retraites	0,00	0,00	1 300,00
6454 Cotisations ASSEDIC	0,00	0,00	1 700,00
6455 Garantie maintien de salaire	0,00	0,00	50,00
<b>Sous-Total</b>	<b>0,00</b>	<b>0,00</b>	<b>91 100,00</b>
<b>95 – Aide au tourisme</b>			
<b>951 – Transport collectif</b>			
611 Contrat de prestation de service	0,00	3 000,00	0,00
6156 INF Maintenance informatique	3 000,00	1 019,71	900,00
6247 Transport collectif (Navettes hiver)	100 000,00	120 536,20	121 000,00
62875 Remboursement navette estivale à la Ville de B	35 000,00	38 670,50	40 000,00
<b>Sous-Total</b>	<b>138 000,00</b>	<b>163 226,41</b>	<b>161 900,00</b>

**BUDGET PRINCIPAL**  
**DEPENSES DE FONCTIONNEMENT**  
**PRESENTATION PAR FONCTION**

	BP 2019	CA 2019	BP 2020
<b>952 – Participation aux organismes à vocation touristique</b>			
611 Prestation de services	40 300,00	40 248,00	4 500,00
6156 INF Prestation de services	0,00	0,00	3 500,00
627 Services bancaires	300,00	303,79	350,00
6281 Concours divers cotisations	68 000,00	59 656,00	65 000,00
6288 Autres services extérieurs	0,00	0,00	1 700,00
65548 Contribution SIVU du Tourmalet	50 500,00	50 017,00	50 500,00
6558 Part Ch Intercommunales Pic du Miid	10 000,00	8 811,25	9 000,00
657358 Autres groupements	12 500,00	12 300,00	12 300,00
657364 Subvention de fonctionnement à l'OT	485 760,00	485 760,00	485 760,00
739118 Autres reversement de fiscalité (Taxe de séj	300 000,00	305 503,77	288 280,00
73918 Autres reversement sur autres impôts	30 000,00	22 477,21	31 000,00
<b>Sous-Total</b>	<b>997 360,00</b>	<b>985 077,02</b>	<b>951 890,00</b>
<b>953 – Halte-Garderie de la Mongie</b>			
60611 Eau	500,00	439,37	500,00
60612 Frais d'énergie (électricité / chauffage)	6 000,00	6 991,20	6 500,00
60632 Fourniture halte garderie	1 100,00	949,78	1 250,00
60636 Vêtements de travail	500,00	240,70	500,00
6064 INFournitiures administratives	0,00	0,00	500,00
611 Prestation de services	200,00	90,00	200,00
614 Charges de copropriété	5 000,00	0,00	5 000,00
6184 Formation	0,00	0,00	300,00
6251 Voyages et déplacements	200,00	233,17	200,00
6262 INFrais Télécom	600,00	418,84	600,00
6283 Nettoyage locaux	550,00	546,00	600,00
6332 Cotisations FNAL	100,00	140,56	150,00
6336 Cotisations CNFPT – CDG	700,00	646,40	750,00
64111 Traitements	0,00	15 681,83	14 500,00
64118 Indemnités titulaires	0,00	2 287,99	1 500,00
64131 Salaires non titulaires	34 000,00	15 997,03	21 800,00
6451 Cotisation URSSAF	9 000,00	8 495,87	9 000,00
6453 Cotisations Caisses de retraites	1 400,00	1 366,43	1 600,00
6454 Cotisations ASSEDIC	1 700,00	614,45	1 900,00
6455 Cotisation maintien de salaire - MNT	100,00	0,00	0,00
6718 Autres charges exceptionnelles	0,00	484,00	1 000,00
<b>Sous-Total</b>	<b>61 650,00</b>	<b>55 623,62</b>	<b>68 350,00</b>
<b>TOTAL DEPENSES DE FONCTIONNEMENT</b>	<b>15 339 259,33</b>	<b>14 050 246,02</b>	<b>19 358 000,00</b>

**BUDGET PRINCIPAL**  
**RECETTES DE FONCTIONNEMENT**  
**PRESENTATION PAR FONCTION**

	BP 2019	CA 2019	BP 2020
<b>01 – Opération nonventilable</b>			
002 Résultat de Fonctionnement reporté	1 112 308,22	1 112 308,22	1 944 358,04
73111 Taxes foncières et d'habitation	6 452 246,00	6 485 421,00	6 791 188,00
73111 Taxe additionnelle au FNB	52 061,00	0,00	44 348,00
73112 CVAE	471 507,00	471 507,00	524 006,00
73113 TASCOM	170 697,00	170 697,00	173 076,00
73114 IFER	265 821,00	265 821,00	266 781,00
7318 Autres impôts locaux ou assimilés	0,00	76 602,00	0,00
732111 Attribution de compensation	1 709 000,00	1 709 103,93	1 709 000,00
73223 FPIC	353 790,00	353 791,00	326 274,00
74124 Dotation d'intercommunalité	425 000,00	425 348,00	456 662,00
74126 Dotation de compensation	890 800,00	890 810,00	874 523,00
744 TVA	0,00	831,11	408,96
74832 Attribution Fonds Départ TP	30 000,00	20 888,57	15 000,00
74833 Etat – Compensation CET	54 993,00	54 993,00	60 048,00
74834 Retat – Compensation TF	15,00	15,00	15,00
74835 Etat – Compensation TH	188 630,00	188 630,00	203 729,00
777 Quote-part subv virée au c/ de résultat	69 000,00	68 801,81	102 725,00
778 Produit exceptionnel	0,00	228,86	0,00
796 (04: Transfert de charges financières	173 456,02	173 456,02	0,00
<b>Sous-Total</b>	<b>12 419 324,24</b>	<b>12 469 253,52</b>	<b>13 492 142,00</b>
<b>0200 – Administration générale</b>			
64192 Remboursement autres organismes	1 033,09	24 526,57	3 500,00
70845 Rembt communes membres du Gpt	280 000,00	272 618,47	344 400,00
70848 Mise à disposition	1 600,00	0,00	0,00
70872 Remb de frais par les budgets annexes	282 000,00	283 641,76	163 170,00
70875 Rembt par les communes membres du GP	0,00	0,00	11 720,00
70878 Rembt par d'autres redevables	6 000,00	6 000,00	6 000,00
74718 Participation Etat	0,00	0,00	5 000,00
7478 Participations autres organismes	15 000,00	27 098,71	25 000,00
758 Produits divers de gestion courante	0,00	1,00	0,00
7718 Produits exceptionnels	0,00	291,69	0,00
773 Mandats annulés sur exercices antérieurs	0,00	43,75	0,00
<b>Sous-Total</b>	<b>585 633,09</b>	<b>614 221,95</b>	<b>558 790,00</b>
<b>0202- Bâtiments</b>			
752 Revenus des immeubles			17 650,00
<b>Sous-Total</b>	<b>0,00</b>	<b>0,00</b>	<b>17 650,00</b>
<b>0204- Matériel Bas Adour</b>			
70688 Redevances autres prestations de services	11 000,00	5 624,00	0,00
<b>Sous-Total</b>	<b>11 000,00</b>	<b>5 624,00</b>	<b>0,00</b>
<b>251 – Cuisine centrale</b>			
7018 Vente de repas aux communes	365 000,00	412 751,50	280 000,00
7066 Vente des repas aux personnes âgées	265 000,00	303 663,75	280 000,00
70845 Mise à disposition personnel Mairie de Bag	2 100,00	2 655,12	2 480,00
7088 Autres produits activité annexe	0,00	798,75	0,00
7473 Departements	10 000,00	15 979,13	10 000,00
<b>Sous-Total</b>	<b>642 100,00</b>	<b>735 848,25</b>	<b>572 480,00</b>
<b>313 – Salles de spectacle</b>			
70688 Autres prestations de services	0,00	900,00	0,00
<b>Sous-Total</b>	<b>0,00</b>	<b>900,00</b>	<b>0,00</b>

**BUDGET PRINCIPAL**  
**RECETTES DE FONCTIONNEMENT**  
**PRESENTATION PAR FONCTION**

		BP 2019	CA 2019	BP 2020
<b>314 – Cinéma</b>				
7062	Redevances usagers	13 000,00	15 310,65	15 200,00
7088	Autres produits d'activité annexes (Publicinex + b	1 000,00	1 451,06	1 000,00
	<b>Sous-Total</b>	<b>14 000,00</b>	<b>16 761,71</b>	<b>16 200,00</b>
<b>321 – Bibliothèque</b>				
7062	Redevances usagers	4 000,00	4 872,50	4 000,00
7078	Vente des ouvrages	0,00	300,60	200,00
	<b>Sous-Total</b>	<b>4 000,00</b>	<b>5 173,10</b>	<b>4 200,00</b>
<b>323 - Fond Photographique</b>				
7018	Vente photos	1 000,00	793,00	1 000,00
	<b>Sous-Total</b>	<b>1 000,00</b>	<b>793,00</b>	<b>1 000,00</b>
<b>412 – Stades</b>				
7711	Dédits et pénalités reçues		4 900,00	
	<b>Sous-Total</b>	<b>0,00</b>	<b>4 900,00</b>	<b>0,00</b>
<b>413 – Piscine</b>				
70631	Redevances à caractère sportif	110 000,00	105 620,60	70 000,00
7472	Participation Région aux installations sportives	500,00	0,00	500,00
7788	Produits exceptionnels divers	0,00	1 680,00	0,00
	<b>Sous-Total</b>	<b>110 500,00</b>	<b>107 300,60</b>	<b>70 500,00</b>
<b>421 Centre de loisirs</b>				
70632 C	Redevances usagers	80 000,00	92 319,20	80 000,00
70632 P	Redevances usagers		3 821,00	3 000,00
70632 C	Redevances usagers		4 216,50	4 000,00
7473	Subvention CD65	14 600,00	12 656,00	10 000,00
7478	Subvention CAF	130 000,00	156 571,73	130 000,00
	<b>Sous-Total</b>	<b>224 600,00</b>	<b>269 584,43</b>	<b>227 000,00</b>
<b>524 – Aire d'accueil des gens du voyage</b>				
7066	Redevances aires d'accueil des GV	5 000,00	7 680,00	5 000,00
7478	Subvention DDCSPP	15 000,00	12 726,31	12 500,00
	<b>Sous-Total</b>	<b>20 000,00</b>	<b>20 406,31</b>	<b>17 500,00</b>
<b>60 – EPI + MSAP</b>				
70878	Remboursement de frais autres redevables	0,00	0,00	8 000,00
7088	Autres produits d'activité annexe	0,00	178,40	0,00
7471	Subvention Etat - FNADT	15 000,00	45 000,00	30 000,00
7472	Subvention Région	20 000,00	0,00	20 000,00
	<b>Sous-Total</b>	<b>35 000,00</b>	<b>45 178,40</b>	<b>58 000,00</b>
<b>61 – Services en faveurs des personnes âgées</b>				
7066	Redevances usagers	2 500,00	1 410,00	1 500,00
7472	Subvention Conseil Régional	10 000,00	8 496,47	10 000,00
7478	Subvention autres organismes (TAD)	20 000,00	12 726,09	10 000,00
	<b>Sous-Total</b>	<b>32 500,00</b>	<b>22 632,56</b>	<b>21 500,00</b>
<b>640 – Crèche Clair Vallon</b>				
7066	Redevances usagers	73 000,00	87 489,46	50 000,00
7478	Subvention CAF	190 000,00	248 221,34	180 000,00
	<b>Sous-Total</b>	<b>263 000,00</b>	<b>335 710,80</b>	<b>230 000,00</b>
<b>641 – Crèche Les Bambis</b>				
7066	Redevances usagers	65 000,00	68 206,06	42 000,00
7478	Subvention CAF	195 802,00	253 756,34	170 000,00
	<b>Sous-Total</b>	<b>260 802,00</b>	<b>321 962,40</b>	<b>212 000,00</b>

**BUDGET PRINCIPAL**  
**RECETTES DE FONCTIONNEMENT**  
**PRESENTATION PAR FONCTION**

	BP 2019	CA 2019	BP 2020
<b>642 – RAM + LAEP</b>			
7478 Subvention CAF	21 000,00	24 948,47	21 000,00
<b>70 – Logement</b>			
74718 Participation Etat - ANAH	0,00	0,00	41 200,00
7473 Participation CD65	0,00	0,00	6 100,00
<b>Sous-Total</b>	<b>0,00</b>	<b>0,00</b>	<b>47 300,00</b>
<b>812 – Elimination des déchets ménagers</b>			
7331 TEOM	0,00	0,00	3 102 100,00
<b>Sous-Total</b>	<b>0,00</b>	<b>0,00</b>	<b>3 102 100,00</b>
<b>824 - Aménagement urbain</b>			
70875 - Remboursement de frais par commune	70 000,00	60 563,37	70 000,00
<b>Sous-Total</b>	<b>70 000,00</b>	<b>60 563,37</b>	<b>70 000,00</b>
<b>831– Aménagement des eaux</b>			
7346 G Taxe GEMAPI	200 000,00	200 000,00	200 000,00
7478 Subventions diverses	0,00	1 596,99	0,00
<b>Sous-Total</b>	<b>200 000,00</b>	<b>201 596,99</b>	<b>200 000,00</b>
<b>833 – Préservation du milieu naturel</b>			19 864,00
64192 Remboursement sur rémunération du p	11 000,00	11 232,44	11 000,00
70688 Redevance prestations aux communes	35 000,00	30 136,00	50 000,00
74718 Autres participations	28 800,00	11 760,56	11 338,00
<b>Sous-Total</b>	<b>74 800,00</b>	<b>53 129,00</b>	<b>72 338,00</b>
<b>90 - Interventions économiques</b>			
74718 Participation Etat	0,00	0,00	10 200,00
<b>Sous-Total</b>	<b>0,00</b>	<b>0,00</b>	<b>10 200,00</b>
<b>95 – Aide au tourisme</b>			
7066 Redevances usagers Halte garderie	20 000,00	22 589,00	19 000,00
7088 Autres produits d'activité annexes	0,00	1 712,00	0,00
7362 Taxe de séjour	330 000,00	339 142,50	317 100,00
<b>Sous-Total</b>	<b>350 000,00</b>	<b>363 443,50</b>	<b>336 100,00</b>
<b>951 – Transport collectif</b>			
7718 Autres produits exceptionnels	0,00	2 100,00	0,00
<b>Sous-Total</b>	<b>0,00</b>	<b>2 100,00</b>	<b>0,00</b>
<b>TOTAL RECETTES DE FONCTIONNEMENT</b>	<b>15 339 259,33</b>	<b>15 682 032,36</b>	<b>19 358 000,00</b>



**SECTION**  
**D' INVESTISSEMENT**

**BUDGET PRINCIPAL  
SECTION D'INVESTISSEMENT  
PRESENTATION PAR CHAPITRE**

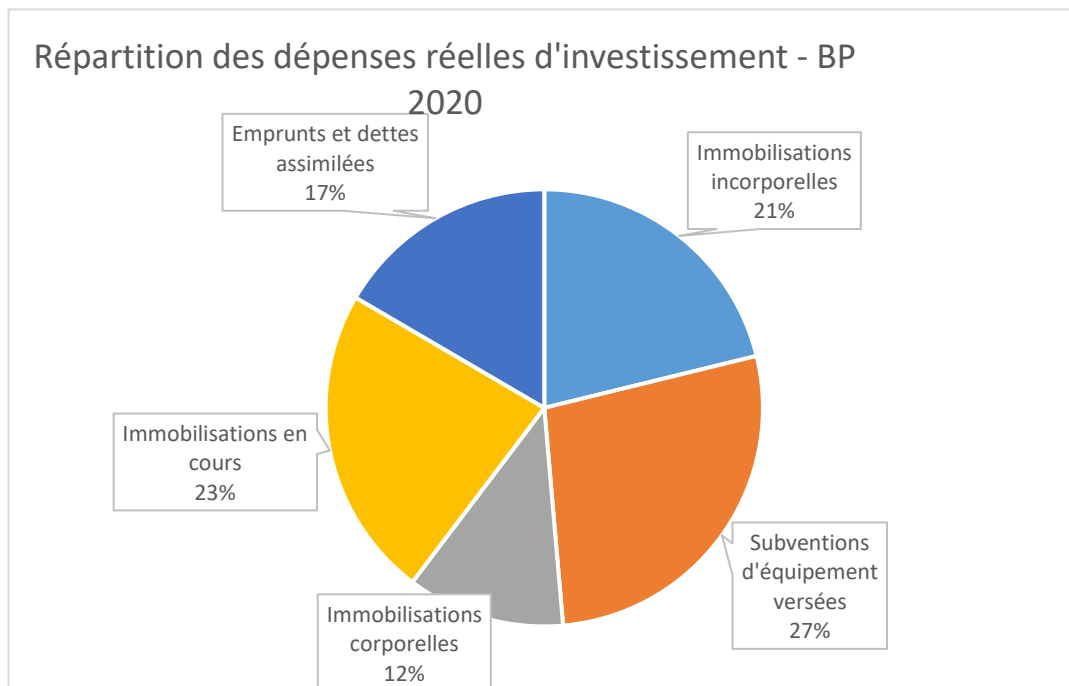
**DEPENSES D'INVESTISSEMENT**

Chap.	Libellé	Reports de 2019	Nouveaux Crédits 2020	Budget Global 2020
20	Immobilisations incorporelles	120 180,05	312 268,00	432 448,05
204	Subventions d'équipement versées	95 651,11	464 871,04	560 522,15
21	Immobilisations corporelles	91 511,02	147 068,92	238 579,94
23	Immobilisations en cours	57 422,08	414 532,00	471 954,08
26	Prise de capital		500,00	500,00
<b>Total des dépenses d'équipement</b>		<b>364 764,26</b>	<b>1 339 239,96</b>	<b>1 704 004,22</b>
1068	Reversement excédent SYMAT	0,00	444 170,78	444 170,78
13	Subventions d'investissement	0,00	0,00	0,00
16	Emprunts et dettes assimilées	0,00	338 500,00	338 500,00
<b>Total des dépenses financières</b>		<b>0,00</b>	<b>782 670,78</b>	<b>782 670,78</b>
45X1	Total des opérations pour compte de tiers			
<b>Total des dépenses réelles d'investissement</b>		<b>364 764,26</b>	<b>2 121 910,74</b>	<b>2 486 675,00</b>
040	Op°. D'ordre de transfert entre sect°	0,00	102 725,00	102 725,00
041	Op°. D'ordre de transfert à l'intérieur de la sect°	0,00	0,00	0,00
<b>Total des dépenses d'ordre d'investissement</b>		<b>0,00</b>	<b>102 725,00</b>	<b>102 725,00</b>
<b>TOTAL DES DEPENSES DE L'EXERCICE</b>		<b>364 764,26</b>	<b>2 224 635,74</b>	<b>2 589 400,00</b>
D001 – RESULTAT REPORTE OU ANTICIPE				
<b>TOTAL DEPENSES D'INVESTISSEMENT CUMULEES</b>		<b>364 764,26</b>	<b>2 224 635,74</b>	<b>2 589 400,00</b>

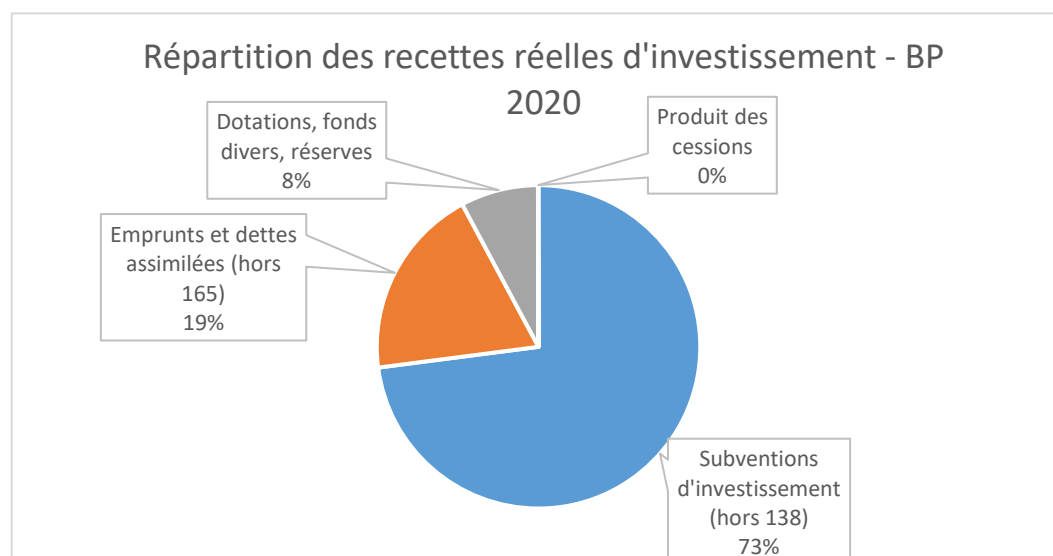
**RECETTES D'INVESTISSEMENT**

Chap.	Libellé	Reports de 2019	Nouveaux Crédits 2020	Budget Global 2020
13	Subventions d'investissement (hors 138)	327 004,14	330 766,52	657 770,66
16	Emprunts et dettes assimilées (hors 165)	0,00	173 376,31	173 376,31
<b>Total des recettes d'équipement</b>		<b>327 004,14</b>	<b>504 142,83</b>	<b>831 146,97</b>
10	Dotations, fonds divers, réserves	0,00	70 000,00	70 000,00
1068	Excédents de fonctionnement capitalisés	0,00	0,00	0,00
024	Produit des cessions	0,00	530,00	530,00
<b>Total des recettes financières</b>		<b>0,00</b>	<b>70 530,00</b>	<b>70 530,00</b>
45X2	Total des opérations pour compte de tiers			0,00
<b>Total des recettes réelles d'investissement</b>		<b>327 004,14</b>	<b>574 672,83</b>	<b>901 676,97</b>
021	Virement de la section de fonctionnement	0,00	1 059 207,04	1 059 207,04
040	Op°. D'ordre de transfert entre sect°	0,00	405 038,00	405 038,00
041	Op°. D'ordre de transfert à l'intérieur de la sect°			
<b>Total des recettes d'ordre d'investissement</b>		<b>0,00</b>	<b>1 464 245,04</b>	<b>1 464 245,04</b>
<b>TOTAL DES RECETTES DE L'EXERCICE</b>		<b>327 004,14</b>	<b>2 038 917,87</b>	<b>2 365 922,01</b>
R001 – RESULTAT REPORTE OU ANTICIPE		0,00	223 477,99	223 477,99
<b>TOTAL RECETTES D'INVESTISSEMENT CUMULEES</b>		<b>327 004,14</b>	<b>2 262 395,86</b>	<b>2 589 400,00</b>

## Répartition des dépenses réelles d'investissement - BP



## Répartition des recettes réelles d'investissement - BP



**BUDGET PRINCIPAL**  
**DEPENSES D'INVESTISSEMENT**  
**PRESENTATION PAR FONCTION**

	Reports de 2019	Nouveaux Crédits 2020	Budget Global 2020
<b>01 – Opération non ventilable</b>			
1068 Reversement au SYMAT	0,00	444 170,78	444 170,78
13911 (0 ETAT ET ETABLISSEMENTS NATIONAUX	0,00	29 100,00	29 100,00
13912 (0 REGIONS	0,00	17 788,00	17 788,00
13913 (0 DEPARTEMENTS	0,00	13 701,00	13 701,00
13917 (0 BUDGET COMMUNAUTAIRE ET FONDS S	0,00	38 013,00	38 013,00
13918 (0 AUTRES	0,00	4 123,00	4 123,00
1641 Emprunts	0,00	330 000,00	330 000,00
261 Titres de participation	0,00	500,00	500,00
<b>Sous-Total</b>	<b>0,00</b>	<b>877 395,78</b>	<b>877 395,78</b>
<b>0200 – Administration Générale</b>			
2031 Frais d'étude	29 799,05	0,00	29 799,05
2041411 Fonds de concours	36 923,83	39 700,00	76 623,83
2051 Licences	0,00	32 100,00	32 100,00
2182 Matériel de transport	40 937,80	0,00	40 937,80
2183 Matériel de bureau et informatique	0,00	29 800,00	29 800,00
2184 Mobilier	0,00	6 472,92	6 472,92
2188 Matériel divers	0,00	8 000,00	8 000,00
<b>Sous-Total</b>	<b>107 660,68</b>	<b>116 072,92</b>	<b>223 733,60</b>
<b>0202 – Bâtiments communautaires</b>			
2313 Travaux	0,00	50 000,00	50 000,00
<b>Sous-Total</b>	<b>0,00</b>	<b>50 000,00</b>	<b>50 000,00</b>
<b>023 - Information / communication</b>			
2183 Matériel de bureau et informatique	0,00	500,00	500,00
2188 Matériel divers	1 220,40	1 000,00	2 220,40
<b>Sous-Total</b>	<b>1 220,40</b>	<b>1 500,00</b>	<b>2 720,40</b>
<b>113 – Protection Incendie</b>			
2312 Travaux	21 600,00	5 000,00	26 600,00
<b>Sous-Total</b>	<b>21 600,00</b>	<b>5 000,00</b>	<b>26 600,00</b>
<b>251 – Cuisine centrale</b>			
2182 Matériel de transport	36 655,94	0,00	36 655,94
2183 Matériel de bureau	0,00	1 800,00	1 800,00
2188 Matériels divers	0,00	5 100,00	5 100,00
2313 Travaux	1 020,24	0,00	1 020,24
<b>Sous-Total</b>	<b>37 676,18</b>	<b>6 900,00</b>	<b>44 576,18</b>
<b>313 – Les salles de spectacles Alamzic et halles aux grains</b>			
ant R2031 Etudes	0,00	30 000,00	30 000,00
2183 Matériel informatique et bureautique	0,00	1 600,00	1 600,00
2188 Matériel divers	4 729,84	0,00	4 729,84
<b>Sous-Total</b>	<b>4 729,84</b>	<b>31 600,00</b>	<b>36 329,84</b>
<b>314 – Le cinéma</b>			
2183 Matériel de bureau et informatique	0,00	1 150,00	1 150,00
<b>Sous-Total</b>	<b>0,00</b>	<b>1 150,00</b>	<b>1 150,00</b>
<b>321 – Médiathèque</b>			
165 Cautionnement	0,00	4 000,00	4 000,00
2051 Concessions et droits similaires, brevets et l	0,00	5 400,00	5 400,00
2168 Autres collections et œuvres d'art	0,00	1 500,00	1 500,00
2183 Matériel de bureau et informatique	0,00	6 360,00	6 360,00
2317 Travaux	0,00	41 000,00	41 000,00
<b>Sous-Total</b>	<b>0,00</b>	<b>58 260,00</b>	<b>58 260,00</b>

**BUDGET PRINCIPAL**  
**DEPENSES D'INVESTISSEMENT**  
**PRESENTATION PAR FONCTION**

	Reports de 2019	Nouveaux Crédits 2020	Budget Global 2020
<b>323 - Fond Photographique</b>			
2183 Matériel de bureau et informatique	0,00	10 850,00	10 850,00
2188 Matériel divers	0,00	1 836,00	1 836,00
<b>Sous-Total</b>	<b>0,00</b>	<b>12 686,00</b>	<b>12 686,00</b>
<b>412 – Les stades (Bagnères / Pouzac, Campan, Montgaillard, Ordizan, Pouzac)</b>			
2188 Matériel divers	0,00	2 000,00	2 000,00
2317 Travaux	6 875,24	5 000,00	11 875,24
<b>Sous-Total</b>	<b>6 875,24</b>	<b>7 000,00</b>	<b>13 875,24</b>
<b>413 - Piscine</b>			
2031 Etudes	32 160,00	0,00	32 160,00
2183 Matériel de bureau et informatique	0,00	3 200,00	3 200,00
2188 Autres immobilisations corporelles	0,00	6 450,00	6 450,00
<b>Sous-Total</b>	<b>32 160,00</b>	<b>9 650,00</b>	<b>41 810,00</b>
<b>421 – Centre de loisirs</b>			
2121 plantations d'arbres	0,00	700,00	700,00
2183 Matériel de bureau	0,00	2 400,00	2 400,00
2184 Mobilier	0,00	1 450,00	1 450,00
2188 Matériel divers	4 731,84	2 800,00	7 531,84
2317 Travaux	4 080,00	0,00	4 080,00
ANT CE 2317 Travaux Centre André Mailhes	0,00	187 032,00	187 032,00
<b>Sous-Total</b>	<b>8 811,84</b>	<b>194 382,00</b>	<b>203 193,84</b>
<b>524 – Aire d'accueil des gens du voyage</b>			
165 Depot et cautionnements recus	0,00	4 500,00	4 500,00
2188 Matériel divers	0,00	2 000,00	2 000,00
<b>Sous-Total</b>	<b>0,00</b>	<b>6 500,00</b>	<b>6 500,00</b>
<b>60 - Espace Public Informatique et MSAP</b>			
2183 Matériel de bureau et informatique	0,00	8 900,00	8 900,00
<b>Sous-Total</b>	<b>0,00</b>	<b>8 900,00</b>	<b>8 900,00</b>
<b>64 – Structures petite enfance (crèche + RAM)</b>			
2051 Logiciels	4 224,00	0,00	4 224,00
2183 Matériel de bureau et informatique	0,00	1 100,00	1 100,00
2184 Mobilier	1 035,20	1 000,00	2 035,20
2188 Matériel divers	0,00	5 400,00	5 400,00
2317 Travaux	7 663,12	11 500,00	19 163,12
ant REI 2317 Travaux Réhabilitation crèches des Bamb	0,00	50 000,00	50 000,00
<b>Sous-Total</b>	<b>12 922,32</b>	<b>69 000,00</b>	<b>81 922,32</b>
<b>70 – Logement</b>			
2031 Frais d'animation OPAH	9 702,00	6 500,00	16 202,00
20422 Subv. Equip Aux privés (OPAH + op° façade)	0,00	40 000,00	40 000,00
<b>Sous-Total</b>	<b>9 702,00</b>	<b>46 500,00</b>	<b>56 202,00</b>
<b>812 – Elimination des déchets ménagers et assimilés</b>			
2111 Achat de terrain	2 200,00	0,00	2 200,00
<b>Sous-Total</b>	<b>2 200,00</b>	<b>0,00</b>	<b>2 200,00</b>
<b>822- voirie d'intérêt communautaire</b>			
2315 Travaux en cours	0,00	60 000,00	60 000,00
<b>Sous-Total</b>	<b>0,00</b>	<b>60 000,00</b>	<b>60 000,00</b>

**BUDGET PRINCIPAL**  
**DEPENSES D'INVESTISSEMENT**  
**PRESENTATION PAR FONCTION**

	Reports de 2019	Nouveaux Crédits 2020	Budget Global 2020
<b>824 – Opération d'aménagement</b>			
202 Frais liés à la réalisat° des doc.urbanism	14 535,00	5 000,00	19 535,00
2031 Frais d'études	0,00	67 600,00	67 600,00
2051 Logiciel	0,00	16 750,00	16 750,00
2087 Immob incorp reçues au titre d'une MAD	29 760,00	19 800,00	49 560,00
2182 Matériel roulant	0,00	12 700,00	12 700,00
2183 Matériel informatique et bureautique	0,00	3 200,00	3 200,00
2188 Matériel divers	0,00	7 000,00	7 000,00
<b>Sous-Total</b>	<b>44 295,00</b>	<b>132 050,00</b>	<b>176 345,00</b>
<b>831 – Aménagement des eaux</b>			
2041512 Bâtiments et installations	0,00	290 144,00	290 144,00
<b>Sous-Total</b>	<b>0,00</b>	<b>290 144,00</b>	<b>290 144,00</b>
<b>833 – Préservation milieu naturel</b>			
2188 21003 t Matériel brigade verte	0,00	10 000,00	10 000,00
<b>Sous-Total</b>	<b>0,00</b>	<b>10 000,00</b>	<b>10 000,00</b>
<b>90 - Interventions économiques</b>			
2031 OM Accompagnement FISAC	0,00	27 630,00	27 630,00
2031 Etude ligne ferroviaire	0,00	85 488,00	85 488,00
2041581 Subvention équipement CATLP	0,00	6 000,00	6 000,00
20421 OI Subventions d'équipement aux commer	18 727,28	42 527,04	61 254,32
20422 Subventions d'équipement aux entrepris	40 000,00	52 500,00	92 500,00
<b>Sous-Total</b>	<b>58 727,28</b>	<b>214 145,04</b>	<b>272 872,32</b>
<b>95 – Aide au tourisme</b>			
2051 Logiciels	0,00	10 000,00	10 000,00
2183 Matériel informatique et bureautique	0,00	300,00	300,00
2188 Matériel divers	0,00	500,00	500,00
2317 Travaux office de tourisme	16 183,48	0,00	16 183,48
2313 Travaux	0,00	5 000,00	5 000,00
<b>Sous-Total</b>	<b>16 183,48</b>	<b>15 800,00</b>	<b>31 983,48</b>
<b>TOTAL RECETTES D'INVESTISSEMENT</b>	<b>364 764,26</b>	<b>2 224 635,74</b>	<b>2 589 400,00</b>

**BUDGET PRINCIPAL**  
**RECETTES D'INVESTISSEMENT**  
**PRESENTATION PAR FONCTION**

	Reports de 2019	Nouveaux Crédits 2020	Budget Global 2020
<b>01 – Opération non ventilable</b>			
021 Vir. De la section de fonctionnement	0,00	1 059 207,04	1 059 207,04
001 Résultat reporté	0,00	223 477,99	223 477,99
024 Produit des cessions	0,00	530,00	530,00
10222 FCTVA	0,00	70 000,00	70 000,00
1641 Emprunts	0,00	164 876,31	164 876,31
2802 (02 Frais lies a la real des docs d'urba,num du	0,00	20 780,00	20 780,00
28031 (( Amort. Frais d'études	0,00	57 733,00	57 733,00
28041411 (040)	0,00	4 832,00	4 832,00
2804141 Ampt. Bâtiment et installations	0,00	35 008,00	35 008,00
280415€ Amort. Biens mobiliers, matériel et études	0,00	463,00	463,00
280422 Amort. Bâtiments et installations	0,00	23 853,00	23 853,00
28051 (( Concessions et droits similaires	0,00	90 472,00	90 472,00
28087 (( Immo incorp recues au titre d'une mise a d	0,00	6 943,00	6 943,00
281784 Amort mobilier mis à dispo	0,00	533,00	533,00
281788 Amort matériel mis à dispo	0,00	1 339,00	1 339,00
28182 (( Amort. Matériel de transport	0,00	20 724,00	20 724,00
28183 (( Amort. Matériel de bureau	0,00	51 092,00	51 092,00
28184 (( Amort Mobilier	0,00	9 480,00	9 480,00
28188 (( Amort. Matériel	0,00	67 286,00	67 286,00
4817 (02 Pénalités négociation dette	0,00	14 500,00	14 500,00
<b>Sous-Total</b>	<b>0,00</b>	<b>1 923 129,34</b>	<b>1 923 129,34</b>
<b>0202 - Bâtiments communautaires</b>			
1323 Subvention département	32 398,00	0,00	32 398,00
<b>Sous-Total</b>	<b>32 398,00</b>	<b>0,00</b>	<b>32 398,00</b>
<b>113 – Protection Incendie</b>			
1341 Subvention Etat (DETR)	40 125,00	0,00	40 125,00
<b>Sous-Total</b>	<b>40 125,00</b>	<b>0,00</b>	<b>40 125,00</b>
<b>313 – Salles de spectacle</b>			
ant RE 1327 Subvention Européenne	0,00	12 000,00	12 000,00
<b>Sous-Total</b>	<b>0,00</b>	<b>12 000,00</b>	<b>12 000,00</b>
<b>314 – Cinéma</b>			
1328 CNC	43 225,00	0,00	43 225,00
<b>Sous-Total</b>	<b>43 225,00</b>	<b>0,00</b>	<b>43 225,00</b>
<b>321 – Médiathèque</b>			
1321 Subvention Etat	0,00	24 075,00	24 075,00
165 Cautionnement	0,00	4 000,00	4 000,00
<b>Sous-Total</b>	<b>0,00</b>	<b>28 075,00</b>	<b>28 075,00</b>
<b>323 - Fond Photographique</b>			
1321 Subvention Etat	0,00	6 420,00	6 420,00
<b>Sous-Total</b>	<b>0,00</b>	<b>6 420,00</b>	<b>6 420,00</b>
<b>412 - Stades</b>			
1341 Subvention Etat (DETR)	70 191,64	0,00	70 191,64
1347 Subvention Etat (DSIL)	18 800,00	0,00	18 800,00
<b>Sous-Total</b>	<b>88 991,64</b>	<b>0,00</b>	<b>88 991,64</b>
<b>421 Centre de loisirs</b>			
ant CE 1341 Subvention Etat (DETR)	0,00	120 000,00	120 000,00
<b>Sous-Total</b>	<b>0,00</b>	<b>120 000,00</b>	<b>120 000,00</b>

**BUDGET PRINCIPAL**  
**RECETTES D'INVESTISSEMENT**  
**PRESENTATION PAR FONCTION**

	Reports de 2019	Nouveaux Crédits 2020	Budget Global 2020
<b>524 – Aire d'accueil des gens du voyage</b>			
165 Depots et cautionnements recus	0,00	4 500,00	4 500,00
<b>Sous-Total</b>	<b>0,00</b>	<b>4 500,00</b>	<b>4 500,00</b>
<b>64 – Crèches</b>			
1318 Autres (CAF)	0,00	7 550,00	7 550,00
ant 1327 Subvention Leader	0,00	10 000,00	10 000,00
ant 1341 Subvention Etat (DETR)	0,00	20 000,00	20 000,00
<b>Sous-Total</b>	<b>0,00</b>	<b>37 550,00</b>	<b>37 550,00</b>
<b>70 – Logement</b>			
1311 Subvention Etat (ANAH)	7 497,00	0,00	7 497,00
<b>Sous-Total</b>	<b>7 497,00</b>	<b>0,00</b>	<b>7 497,00</b>
<b>824 – Opération d'aménagement</b>			
1312 Subvention Région	0,00	12 770,00	12 770,00
1313 Subvention CD 65	10 469,00	0,00	10 469,00
1318 Autres subventions	0,00	35 500,00	35 500,00
13141 Subventions des communes membres	36 284,86	8 100,00	44 384,86
<b>Sous-Total</b>	<b>46 753,86</b>	<b>56 370,00</b>	<b>103 123,86</b>
<b>831 – Aménagement des eaux</b>			
1328 Autres	60 650,00	0,00	60 650,00
<b>Sous-Total</b>	<b>60 650,00</b>	<b>0,00</b>	<b>60 650,00</b>
<b>90 - interventions économiques</b>			
AN 1311 OM Aide Etat	7 363,64	30 223,52	37 587,16
1341 DETR	0,00	44 128,00	44 128,00
<b>Sous-Total</b>	<b>7 363,64</b>	<b>74 351,52</b>	<b>81 715,16</b>
<b>TOTAL RECETTES D'INVESTISSEMENT</b>	<b>327 004,14</b>	<b>2 262 395,86</b>	<b>2 589 400,00</b>



**BUDGET ANNEXE**  
**des**  
**ACTIVITES INDUSTRIELLES**  
**et**  
**COMMERCIALES**

**BUDGET AIC**  
**SECTION DE FONCTIONNEMENT**  
**PRESENTATION PAR CHAPITRE**

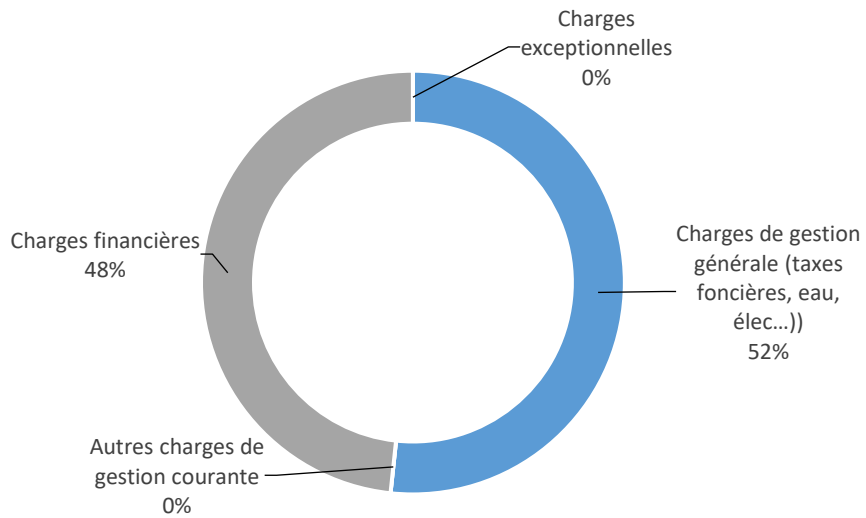
**DEPENSES DE FONCTIONNEMENT**

Chap.	Libellé	BP 2019	CA 2019	BP 2020
011	Charges de gestion générale (taxes foncières, eau,	358 913,50	318 425,77	368 694,00
65	Autres charges de gestion courante	19 313,00	19 312,13	17 000,00
<b>Total des dépenses de gestion courante</b>		<b>378 226,50</b>	<b>337 737,90</b>	<b>385 694,00</b>
66	Charges financières	336 200,00	323 373,71	321 600,00
67	Charges exceptionnelles			
68	Dotation aux provisions			
<b>Total des dépenses réelles de fonctionnement</b>		<b>714 426,50</b>	<b>661 111,61</b>	<b>707 294,00</b>
023	VIREMENT A LA SECTION D'INVESTISSEMENT	210 450,00		204 302,00
042	OP°. D'ORDRE DE TRANSFERT ENTRE SECTIO	733 950,00	703 721,09	741 204,00
043	OP°. D'ORDRE DE TRANSFERT DANS LA SECTION			
<b>Total des dépenses d'ordre de fonctionnement</b>		<b>944 400,00</b>	<b>703 721,09</b>	<b>945 506,00</b>
<b>TOTAL DES DEPENSES DE L'EXERCICE</b>		<b>1 658 826,50</b>	<b>1 364 832,70</b>	<b>1 652 800,00</b>
D002 – RESULTAT REPORTE OU ANTICIPE				
<b>TOTAL DES DEPENSES DE FONCTIONNEMENT CUMULE</b>		<b>1 658 826,50</b>	<b>1 364 832,70</b>	<b>1 652 800,00</b>

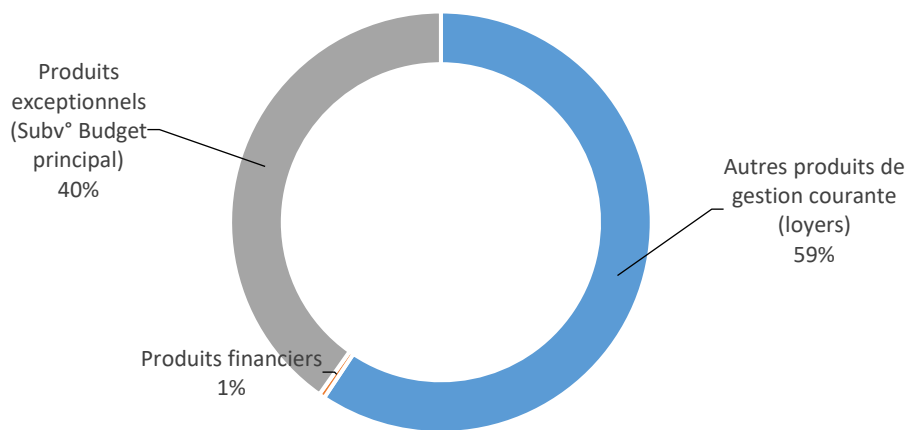
**RECETTES DE FONCTIONNEMENT**

Chap.	Libellé	BP 2019	CA 2019	BP 2020
75	Autres produits de gestion courante (loyers)	815 968,15	744 507,72	736 979,00
<b>Total des recettes de gestion courante</b>		<b>815 968,15</b>	<b>744 507,72</b>	<b>736 979,00</b>
76	Produits financiers	6 160,00	6 153,40	6 160,00
77	Produits exceptionnels (dt subv° budget principal)	553 000,00	453 075,00	739 300,00
78	Reprise sur amortissement ou provision	18 526,50	18 526,50	0,00
<b>Total des recettes réelles de fonctionnement</b>		<b>1 393 654,65</b>	<b>1 222 262,62</b>	<b>1 482 439,00</b>
042	OP°. D'ORDRE DE TRANSFERT ENTRE SECTIO	175 500,00	175 352,42	170 361,00
043	OP°. D'ORDRE DE TRANSFERTDANS LA SECTION			
<b>Total des recettes d'ordre de fonctionnement</b>		<b>175 500,00</b>	<b>175 352,42</b>	<b>170 361,00</b>
<b>TOTAL</b>		<b>1 569 154,65</b>	<b>1 397 615,04</b>	<b>1 652 800,00</b>
R002 – RESULTAT REPORTE OU ANTICIPE		89 671,85	89 671,85	0,00
<b>TOTAL DES RECETTES DE FONCTIONNEMENT CUMULE</b>		<b>1 658 826,50</b>	<b>1 487 286,89</b>	<b>1 652 800,00</b>

### Répartition des dépenses réelles de fonctionnement - BP 2020



### Répartition des recettes réelles de fonctionnement - BP 2020



**BUDGET PRINCIPAL  
SECTION D'INVESTISSEMENT  
PRESENTATION PAR CHAPITRE**

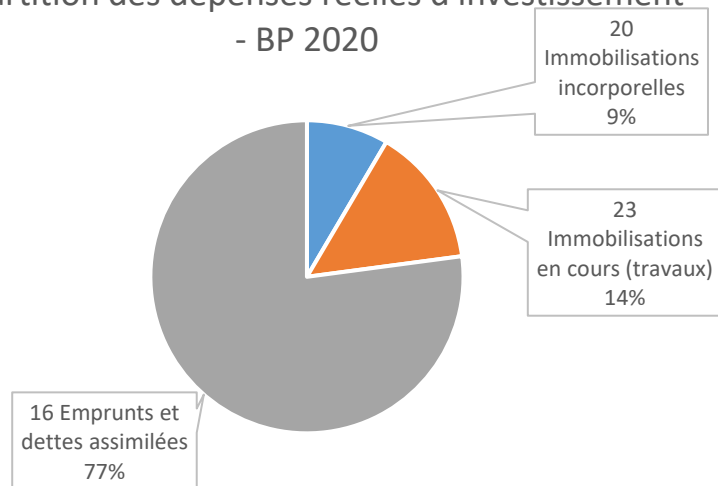
**DEPENSES D'INVESTISSEMENT**

Chap.	Libellé	Reports de 2019	Nouveaux Crédits 2020	Budget Global 2020
20	Immobilisations incorporelles	16 575,00	65 000,00	81 575,00
21	Immobilisations corporelles (achat terrains)	0,00	0,00	0,00
23	Immobilisations en cours (travaux)	15 078,01	123 671,74	138 749,75
<b>Total des dépenses d'équipement</b>		<b>31 653,01</b>	<b>188 671,74</b>	<b>220 324,75</b>
16	Emprunts et dettes assimilées	0,00	742 100,00	742 100,00
<b>Total des dépenses financières</b>		<b>0,00</b>	<b>742 100,00</b>	<b>742 100,00</b>
45X1	Total des opérations pour compte de tiers			0,00
<b>Total des dépenses réelles d'investissement</b>		<b>31 653,01</b>	<b>930 771,74</b>	<b>962 424,75</b>
040	Op°. D'ordre de transfert entre sect°	0,00	170 361,00	170 361,00
041	Op°. D'ordre de transfert à l'intérieur de la sect°			
<b>Total des dépenses d'ordre d'investissement</b>		<b>0,00</b>	<b>170 361,00</b>	<b>170 361,00</b>
<b>TOTAL DES DEPENSES DE L'EXERCICE</b>		<b>31 653,01</b>	<b>1 101 132,74</b>	<b>1 132 785,75</b>
D001 – RESULTAT REPORTE OU ANTICIPE		0,00	155 214,25	155 214,25
<b>TOTAL DEPENSES D'INVESTISSEMENT CUMULEES</b>		<b>31 653,01</b>	<b>1 256 346,99</b>	<b>1 288 000,00</b>

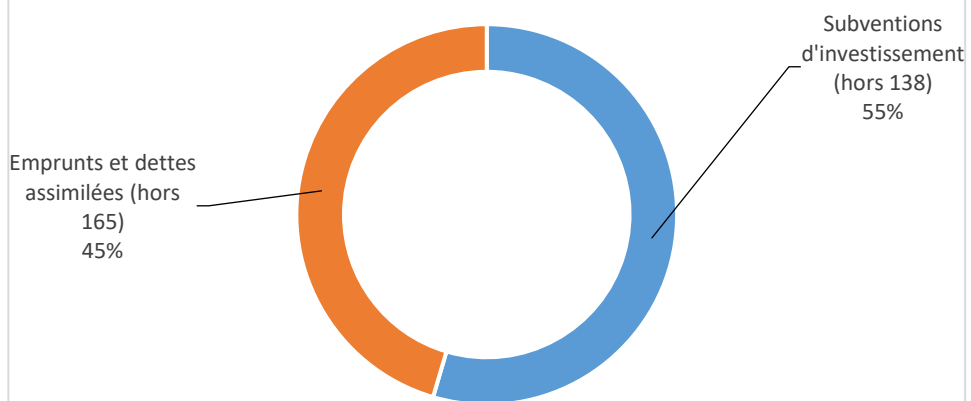
**RECETTES D'INVESTISSEMENT**

Chap.	Libellé	Reports de 2019	Nouveaux Crédits 2020	Budget Global 2020
13	Subventions d'investissement (hors 138)	41 800,00	78 239,81	120 039,81
16	Emprunts et dettes assimilées (hors 165)	0,00	100 000,00	100 000,00
<b>Total des recettes d'équipement</b>		<b>41 800,00</b>	<b>178 239,81</b>	<b>220 039,81</b>
1068	Excédents de fonctionnement capitalisés	0,00	122 454,19	122 454,19
<b>Total des recettes financières</b>		<b>0,00</b>	<b>122 454,19</b>	<b>122 454,19</b>
45X2	Total des opérations pour compte de tiers			0,00
<b>Total des recettes réelles d'investissement</b>		<b>41 800,00</b>	<b>300 694,00</b>	<b>342 494,00</b>
021	Virement de la section de fonctionnement	0,00	204 302,00	204 302,00
040	Op°. D'ordre de transfert entre sect°	0,00	741 204,00	741 204,00
041	Op°. D'ordre de transfert à l'intérieur de la sect°			
<b>Total des recettes d'ordre d'investissement</b>		<b>0,00</b>	<b>945 506,00</b>	<b>945 506,00</b>
<b>TOTAL DES RECETTES DEN L'EXERCICE</b>		<b>41 800,00</b>	<b>1 246 200,00</b>	<b>1 288 000,00</b>
R001 – RESULTAT REPORTE OU ANTICIPE				
<b>TOTAL RECETTES D'INVESTISSEMENT CUMULEES</b>		<b>41 800,00</b>	<b>1 246 200,00</b>	<b>1 288 000,00</b>

### Répartition des dépenses réelles d'investissement - BP 2020



### Répartition des recettes réelles d'investissement - BP 2020



## BUDGET ANNEXE DES ACTIVITES INDUSTRIELLES ET COMMERCIALES SECTION DE FONCTIONNEMENT

### DEPENSES DE FONCTIONNEMENT

Nature	Libellé	BP 2019	CA 2019	BP 2020
023	Virement à la section d'investissement	210 450,00	0,00	204 302,00
60611	Eau	600,00	139,33	979,00
60612	Electricité et gaz	33 213,50	31 564,67	35 000,00
60632	Fournitures diverses	2 400,00	1 374,64	8 000,00
611	Prestations de service	6 400,00	3 360,00	6 000,00
61528	Entretien bâtiments	10 000,00	9 667,60	10 000,00
6161	Primes d'assurances	25 000,00	24 661,77	25 000,00
6226	Frais d'honoraires	2 000,00	500,00	2 000,00
6227	Frais d'actes et de contentieux	5 000,00	771,50	5 000,00
6237	Publications	200,00	199,00	0,00
6262	Frais de télécommunication	800,00	617,26	800,00
627	Services bancaires	800,00	570,00	800,00
6281	Cotisation	1 500,00	1 250,00	1 700,00
6287	Remboursement de frais au budget principal	21 000,00	20 858,40	25 300,00
6287	Remboursement taxe foncière ENSTO	16 070,00	37 396,60	18 115,00
63512	Taxes foncières	233 930,00	185 495,00	230 000,00
6541	Créances admises en non valeur	0,00	0,00	17 000,00
6542	Créances éteintes	19 313,00	19 312,13	0,00
66111	Intérêts des emprunts	300 000,00	287 147,02	285 000,00
66112	IC NE	36 200,00	36 226,69	36 600,00
675/042	VCN actifs cédés	64 000,00	33 885,09	69 750,00
6811/042	Dotations aux amortissements	653 950,00	653 836,00	655 454,00
6862/042	charges financières à répartir	16 000,00	16 000,00	16 000,00
<b>TOTAL DEPENSES DE FONCTIONNEMENT</b>		<b>1 658 826,50</b>	<b>1 364 832,70</b>	<b>1 652 800,00</b>

### RECETTES DE FONCTIONNEMENT

Nature	Libellé	BP 2019	CA 2019	BP 2020
002	Résultat reporté	89 671,85	89 671,85	0,00
752	Revenus des immeubles	749 968,15	686 692,77	679 979,00
7588	Produits de gestion courante	66 000,00	57 814,95	57 000,00
7681	Fond de soutien	6 160,00	6 153,40	6 160,00
773	Annulation de mandat	0,00	0,00	21 300,00
774	Subventions exceptionnelles	430 000,00	430 000,00	530 000,00
775	Produits cession actifs	123 000,00	23 075,00	188 000,00
777/042	Subventions transférées au C/de résultat	175 500,00	175 352,42	170 361,00
7815	Reprise de provisions	18 526,50	18 526,50	0,00
<b>TOTAL RECETTES DE FONCTIONNEMENT</b>		<b>1 658 826,50</b>	<b>1 487 286,89</b>	<b>1 652 800,00</b>

## BUDGET ANNEXE DES ACTIVITES INDUSTRIELLES ET COMMERCIALES SECTION D'INVESTISSEMENT

### DEPENSES D'INVESTISSEMENT

Nature	Libellé	Report de 2019	Nouveaux Crédits 2020	Budget Global 2020
001	Résultat d'investissement reporté	0,00	155 214,25	155 214,25
13911/04	Etat et établissements nationaux	0,00	49 931,00	49 931,00
13912/04	Région	0,00	23 702,00	23 702,00
13913/04	Département	0,00	24 567,00	24 567,00
13917/04	Union Européenne	0,00	72 161,00	72 161,00
1641	Emprunts	0,00	742 100,00	742 100,00
2031	Etude	16 575,00	65 000,00	81 575,00
2312	Terrains	8 700,00	0,00	8 700,00
2313	Travaux	0,00	107 671,74	107 671,74
	3 – Relais des Pyrénées	2 775,00	0,00	2 775,00
	9 – Site SOULE - bâtiments	3 603,01	0,00	3 603,01
2315	Installation matériel et outillages techniques	0,00	16 000,00	16 000,00

<b>TOTAL DEPENSES D'INVESTISSEMENT</b>	<b>31 653,01</b>	<b>1 256 346,99</b>	<b>1 288 000,00</b>
--	------------------	---------------------	---------------------

Nature	Libellé	Report de 2019	Nouveaux Crédits 2020	Budget Global 2020
021	Virement de la section de fonctionnement	0,00	204 302,00	204 302,00
1068	Excédent de fonctionnement capitalisé	0,00	122 454,19	122 454,19
	91 - DETR 15 – Bâtiment Bagnères Industri	35 800,00	26 739,81	62 539,81
1313	Subventions Conseil Général	6 000,00	0,00	6 000,00
1317	Budget communautaire	0,00	14 400,00	14 400,00
1318	Fonds de concours de la Commune de Camp	0,00	37 100,00	37 100,00
1641	Emprunts	0,00	100 000,00	100 000,00
2131/040	Bâtiments	0,00	69 750,00	69 750,00
28031/40	Amortissement des frais d'études	0,00	4 800,00	4 800,00
28125/04	Amot. Des terrains aménagés	0,00	24 029,00	24 029,00
28131/04	Amort. Des bâtiments	0,00	613 911,00	613 911,00
28184/04	Amort. Du mobilier	0,00	12 714,00	12 714,00
4817/040	Pénalité réaménagement dette	0,00	16 000,00	16 000,00

<b>TOTAL RECETTES D'INVESTISSEMENT</b>	<b>41 800,00</b>	<b>1 246 200,00</b>	<b>1 288 000,00</b>
--	------------------	---------------------	---------------------

---

**LE BUDGET ANNEXE**  
**de**  
**L'ABATTOIR**



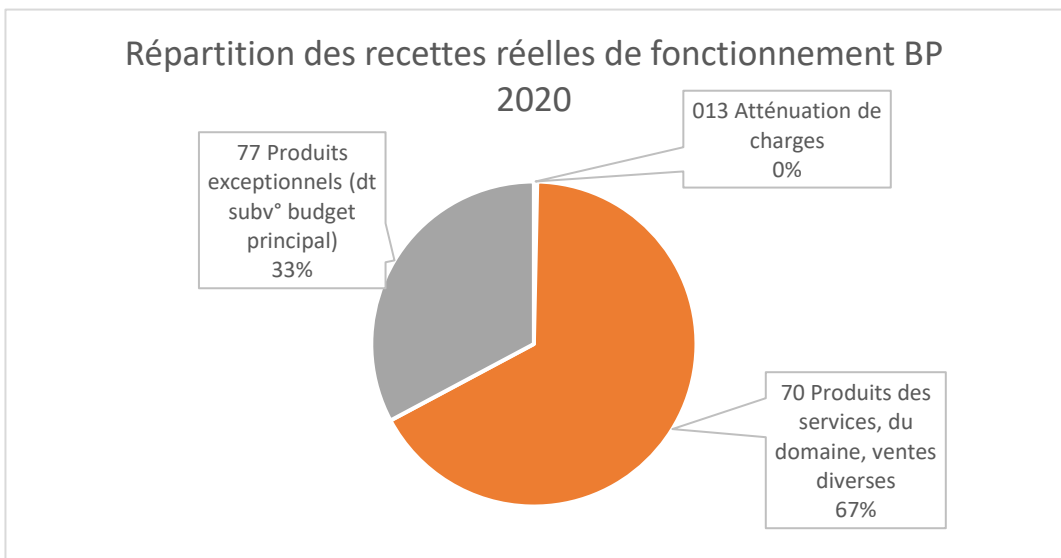
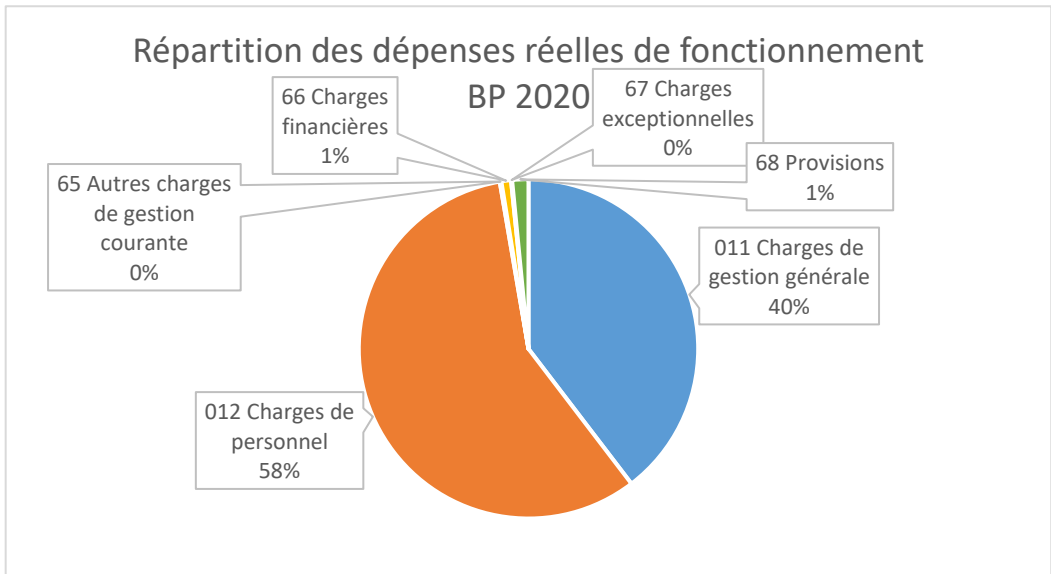
**BUDGET ANNEXE DE L'ABATTOIR**  
**SECTION DE FONCTIONNEMENT**  
**PRESENTATION PAR CHAPITRE**

**DEPENSES DE FONCTIONNEMENT**

Chap.	Libellé	BP 2019	CA 2019	BP 2020
011	Charges de gestion générale	725 300,00	723 748,77	771 230,00
012	Charges de personnel	1 004 200,00	1 001 336,46	1 122 400,00
65	Autres charges de gestion courante	3 500,00	381,95	3 000,00
<b>Total des dépenses de gestion courante</b>		<b>1 733 000,00</b>	<b>1 725 467,18</b>	<b>1 896 630,00</b>
66	Charges financières	24 400,00	19 153,83	17 800,00
67	Charges exceptionnelles	2 500,00	2 066,24	2 000,00
68	Provisions	0,00	0,00	30 000,00
<b>Total des dépenses réelles de fonctionnement</b>		<b>1 759 900,00</b>	<b>1 746 687,25</b>	<b>1 946 430,00</b>
023	VIREMENT A LA SECTION D'INVESTISSEMENT	13 027,55		3 315,00
042	OP°. D'ORDRE DE TRANSFERT ENTRE SECTIO	98 172,45	97 971,23	84 555,00
<b>Total des dépenses d'ordre de fonctionnement</b>		<b>111 200,00</b>	<b>97 971,23</b>	<b>87 870,00</b>
<b>TOTAL DEPENSES DE L'EXERCICE</b>		<b>1 871 100,00</b>	<b>1 844 658,48</b>	<b>2 034 300,00</b>
D002 – RESULTAT REPORTE OU ANTICIPE				
<b>TOTAL DES DEPENSES DE FONCTIONNEMENT CUMULE</b>		<b>1 871 100,00</b>	<b>1 844 658,48</b>	<b>2 034 300,00</b>

**RECETTES DE FONCTIONNEMENT**

Chap.	Libellé	BP 2019	CA 2019	BP 2020
013	Atténuation de charges	9 500,00	10 961,23	6 498,60
70	Produits des services, du domaine, ventes diverses	1 267 691,02	1 267 125,99	1 319 650,00
<b>Total des recettes de gestion courante</b>		<b>1 277 191,02</b>	<b>1 278 087,22</b>	<b>1 326 148,60</b>
75	Autres produits de gestion courante	0,00	2,63	0,00
77	Produits exceptionnels (dt subv° budget principal)	450 000,00	450 850,55	647 240,00
<b>Total des recettes réelles de fonctionnement</b>		<b>1 727 191,02</b>	<b>1 728 940,40</b>	<b>1 973 388,60</b>
042	OP°. D'ORDRE DE TRANSFERT ENTRE SECTIO	38 051,49	37 918,99	32 853,00
<b>Total des recettes d'ordre de fonctionnement</b>		<b>38 051,49</b>	<b>37 918,99</b>	<b>32 853,00</b>
<b>TOTAL</b>		<b>1 765 242,51</b>	<b>1 766 859,39</b>	<b>2 006 241,60</b>
R002 – RESULTAT REPORTE OU ANTICIPE		105 857,49	105 857,49	28 058,40
<b>TOTAL DES RECETTES DE FONCTIONNEMENT CUMULE</b>		<b>1 871 100,00</b>	<b>1 872 716,88</b>	<b>2 034 300,00</b>



**BUDGET ANNEXE DE L'ABATTOIR**  
**SECTION D'INVESTISSEMENT**  
**PRESENTATION PAR CHAPITRE**

**DEPENSES D'INVESTISSEMENT**

Chap.	Libellé	Reports de 2019	Nouveaux Crédits 2020	Budget Global 2020
20	Immobilisations incorporelles - Etudes	15 570,00	0,00	15 570,00
21	Immobilisations corporelles - Matériel	105 804,00	18 070,00	123 874,00
23	Immobilisations en cours - Travaux	227 170,12	106 922,88	334 093,00
<b>Total des dépenses d'équipement</b>		<b>348 544,12</b>	<b>124 992,88</b>	<b>473 537,00</b>
13	Subventions d'investissement			
16	Emprunts et dettes assimilées	0,00	76 600,00	76 600,00
<b>Total des dépenses financières</b>		<b>0,00</b>	<b>76 600,00</b>	<b>76 600,00</b>
45X1	Total des opérations pour compte de tiers			
<b>Total des dépenses réelles d'investissement</b>		<b>348 544,12</b>	<b>201 592,88</b>	<b>550 137,00</b>
040	Op°. D'ordre de transfert entre sect°	0,00	32 853,00	32 853,00
041	Op°. D'ordre de transfert à l'intérieur de la sect°			
<b>Total des dépenses d'ordre d'investissement</b>		<b>0,00</b>	<b>32 853,00</b>	<b>32 853,00</b>

<b>TOTAL DES DEPENSES DE L'EXERCICE</b>	<b>348 544,12</b>	<b>234 445,88</b>	<b>582 990,00</b>
---	-------------------	-------------------	-------------------

D001 – RESULTAT REPORTE OU ANTICIPE	0,00	0,00	0,00
-------------------------------------	------	------	------

<b>TOTAL DEP D'INVESTISSEMENT CUMULEES</b>	<b>348 544,12</b>	<b>234 445,88</b>	<b>582 990,00</b>
--	-------------------	-------------------	-------------------

**RECETTES D'INVESTISSEMENT**

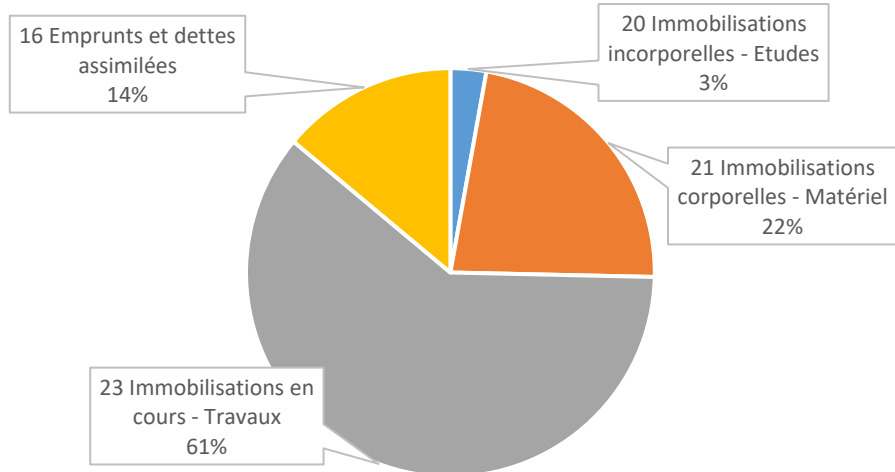
Chap.	Libellé	Reports de 2019	Nouveaux Crédits 2020	Budget Global 2020
13	Subventions d'investissement (hors 138)	262 046,72	40 053,25	302 099,97
16	Emprunts et dettes assimilées (hors 165)			
<b>Total des recettes d'équipement</b>		<b>262 046,72</b>	<b>40 053,25</b>	<b>302 099,97</b>
10	Dotations, fonds divers, réserves	0,00	0,00	0,00
<b>Total des recettes financières</b>		<b>0,00</b>	<b>0,00</b>	<b>0,00</b>
45X2	Total des opérations pour compte de tiers			
<b>Total des recettes réelles d'investissement</b>		<b>262 046,72</b>	<b>40 053,25</b>	<b>302 099,97</b>
021	Virement de la section de fonctionnement	0,00	3 315,00	3 315,00
040	Op°. D'ordre de transfert entre sect°	0,00	84 555,00	84 555,00
041	Op°. D'ordre de transfert à l'intérieur de la sect°			
<b>Total des recettes d'ordre d'investissement</b>		<b>0,00</b>	<b>87 870,00</b>	<b>87 870,00</b>

<b>TOTAL DES RECETTES DEN L'EXERCICE</b>	<b>262 046,72</b>	<b>127 923,25</b>	<b>389 969,97</b>
--	-------------------	-------------------	-------------------

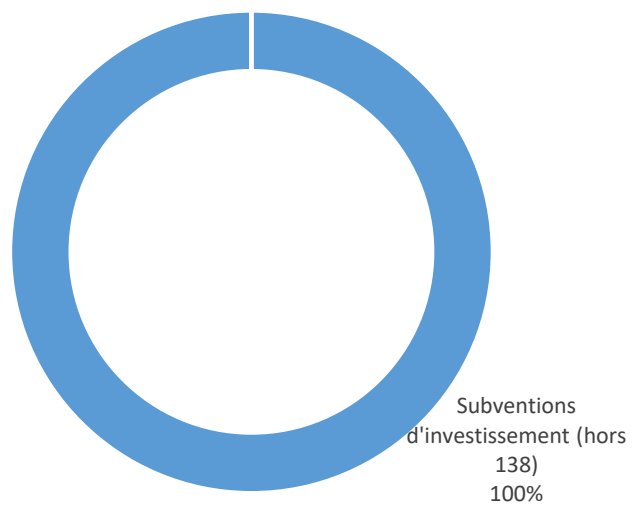
R001 – RESULTAT REPORTE OU ANTICIPE		193020,03	193 020,03
-------------------------------------	--	-----------	------------

<b>TOTAL REC D'INVESTISSEMENT CUMULEES</b>	<b>262 046,72</b>	<b>320 943,28</b>	<b>582 990,00</b>
--	-------------------	-------------------	-------------------

### Répartition des dépenses réelles d'investissement - BP 2020



### Répartition des recettes réelles d'investissement - BP 2020



**BUDGET ANNEXE DE L'ABATTOIR**  
**SECTION DE FONCTIONNEMENT**

**DEPENSES DE FONCTIONNEMENT**

<b>Nature</b>	<b>Libellé</b>	<b>BP 2019</b>	<b>CA 2019</b>	<b>BP 2020</b>
023	Virement en section d'investissement	13 027,55	0,00	3 315,00
60611	Eau	27 000,00	17 471,62	27 000,00
60612	Gaz	18 000,00	20 183,57	22 000,00
60614	Electricité	50 000,00	49 502,67	50 000,00
6063	Produits d'entretien et petit équipement	73 310,00	71 184,57	70 000,00
6064	Fournitures administratives	340,00	193,80	500,00
6066	Carburant	18 000,00	16 766,13	18 000,00
6068	Fournitures (vêtement de travail)	2 500,00	3 685,09	2 500,00
611	Prestations de service	6 500,00	8 513,69	10 000,00
6135	Locations mobilières	1 000,00	0,00	1 000,00
61551	Matériel roulant	1 000,00	137,30	1 000,00
61558	Entretien / Réparation	25 000,00	30 397,66	26 000,00
61558 I	Entretien / Réparation INF	600,00	491,50	1 000,00
6156	Maintenance	4 350,00	3 116,52	4 350,00
6156 IN	Maintenances INF	2 000,00	167,97	4 280,00
6161	Primes d'assurances	8 500,00	8 678,10	9 200,00
6181	Enlèvements déchets	127 300,00	151 906,43	160 000,00
6183	Test ESB	1 000,00	585,75	1 000,00
6188	Autres services extérieurs	32 000,00	32 522,41	32 000,00
6218	Autres personnels extérieurs	69 600,00	123 292,87	90 000,00
6231	Annonces et insertion	0,00	0,00	900,00
6251	Voyages et déplacements	1 000,00	1 061,99	1 200,00
6262 IN	Frais Télécom	3 700,00	2 826,52	3 500,00
627	Services bancaires et assimilés	1 000,00	820,19	1 000,00
6281	Cotisations (concours divers)	1 700,00	1 726,95	1 800,00
6287	Remboursement de frais au budget principal	128 400,00	128 377,72	137 900,00
6332	Cotisations FNAL	3 500,00	3 021,00	3 550,00
6333	Formation	11 000,00	7 248,19	9 800,00
6336	Cotisations CDG	4 000,00	3 104,73	2 750,00
63512	Taxes foncières	4 500,00	4 209,00	4 500,00
63514	Taxes sur véhicules	400,00	400,00	600,00
63585	Taxe d'abattage	25 200,00	21 026,00	25 000,00
6378	Autres taxes	161 000,00	147 795,62	155 000,00
6411	Salaires	560 000,00	535 056,32	636 755,00
6413	Primes	55 000,00	67 471,41	69 600,00
6414	Indemnités	40 000,00	28 621,17	44 200,00
6415	Supplément familial	100,00	23,17	25,00
6451	Cotisations URSSAF	170 000,00	158 791,00	178 000,00
6452	Cotisations Mutuelles	4 400,00	4 224,18	5 200,00
6453	Cotisations retraites	60 000,00	48 631,02	50 500,00
6454	Cotisations ASSEDIC	25 500,00	21 109,00	30 650,00
6458	Cotisations aux autres organismes sociaux	500,00	326,40	500,00
64751	Médecine du travail	100,00	0,00	100,00
6478	Autres charges sociales diverses	500,00	416,00	770,00
6541	Créances admises en non valeur	3 100,00	0,00	3 000,00
6542	Créances éteintes	400,00	381,14	0,00
658	Charges diverses de gestion courante		0,81	0,00
66111	Intérêts des emprunts	20 000,00	16 121,10	17 500,00
66112	ICNE	2 400,00	2 968,29	-200,00
6615	Intérêts ouverture de crédit	2 000,00	64,44	500,00
6688 (0	Comptabilisation IRA capitalisée	12 251,49	12 251,49	0,00
673 (04	Titres annulés sur exercice antérieur	1 800,00	1 732,50	0,00

**BUDGET ANNEXE DE L'ABATTOIR**  
**SECTION DE FONCTIONNEMENT**

**DEPENSES DE FONCTIONNEMENT** (suite)

Nature	Libellé	BP 2019	CA 2019	BP 2020
678	Autres charges exceptionnelles	2 500,00	2 066,24	2 000,00
6811 (042)	Dotations aux amortissements	83 100,00	82 966,28	83 534,00
6862 (042)	Amortissement IRA	1 020,96	1 020,96	1 021,00
6875	Dotations aux provisions pour risques et cha	0,00	0,00	30 000,00

<b>TOTAL DEPENSES DE FONCTIONNEMENT</b>	<b>1 871 100,00</b>	<b>1 844 658,48</b>	<b>2 034 300,00</b>
---	---------------------	---------------------	---------------------

**RECETTES DE FONCTIONNEMENT**

Nature	Libellé	BP 2019	CA 2019	BP 2020
002	Résultat de fonctionnement reporté	105 857,49	105 857,49	28 058,40
64198	Autre Rembt sur rémunération personnel	9 500,00	10 961,23	6 498,60
7037	Ventes sous-produits	52 491,02	51 116,08	52 000,00
70611	Abattage bovins	175 000,00	169 103,30	178 000,00
70612	Abattage veaux	128 000,00	121 239,43	120 000,00
70613	Abattage ovins	275 000,00	283 484,10	290 000,00
70614	Abattage porcs	50 000,00	37 383,12	40 000,00
70616	Abattage caprins – cervidés	5 000,00	3 545,50	3 500,00
70618	Abattage urgence	500,00	1 464,77	500,00
70641	Prestations bovins	3 000,00	4 192,71	4 500,00
70642	Prestations veaux	13 000,00	12 571,38	12 000,00
70644	Prestations porcs	1 000,00	958,20	850,00
70645	Prestations ovins	1 000,00	627,86	600,00
7085	Transports	132 000,00	146 525,81	170 000,00
70887	Classification	1 500,00	1 459,28	1 500,00
708880	INAPORC	200,00	127,03	200,00
708881	Redevances déchets	103 000,00	102 026,11	105 000,00
7088811	Red dechet equarrissage	0,00	131,50	0,00
708883	Salage	14 000,00	13 447,18	13 500,00
708884	Découpe	114 000,00	112 975,87	120 000,00
708885	Mise sous vide	20 000,00	21 429,45	22 500,00
7088861	Redevances sanitaires découpe	3 000,00	3 285,87	3 000,00
7088862	Redevances sanitaires abattage	19 000,00	20 449,11	20 000,00
708886	Taxe d'abattage	0,00	15,88	0,00
708887	CVS Porcs	0,00	142,92	0,00
7088891	Interbev ATM	150 000,00	151 652,35	155 000,00
7088892	Fonds national d'élevage	7 000,00	7 771,18	7 000,00
7588	Produits divers de gestion courante	0,00	2,63	0,00
7718	Autres produits exceptionnels	0,00	588,55	0,00
773	Mandats annulés	0,00	0,00	1 440,00
774	Subventions exceptionnelles	450 000,00	450 000,00	645 800,00
775	Produits des cessions d'elements d'actif	0,00	262,00	0,00
777 (042)	Subv. Transférées au C/ résultat	25 800,00	25 667,50	32 853,00
796 (042)	Comptabilisation IRA capitalisée	12 251,49	12 251,49	0,00

<b>TOTAL RECETTES DE FONCTIONNEMENT</b>	<b>1 871 100,00</b>	<b>1 872 716,88</b>	<b>2 034 300,00</b>
---	---------------------	---------------------	---------------------

**BUDGET ANNEXE DE L'ABATTOIR**  
**SECTION D'INVESTISSEMENT**

**DEPENSES D'INVESTISSEMENT**

<b>Nature</b>	<b>Libellé</b>	<b>Report de 2019</b>	<b>Nouveaux Crédits 2020</b>	<b>Budget Global 2020</b>
13911 (0)	Etat et établissements nationaux	0,00	23 466,00	23 466,00
13912 (0)	Regions	0,00	4 661,00	4 661,00
13913 (0)	Departements	0,00	4 726,00	4 726,00
1641	Emprunts	0,00	76 600,00	76 600,00
166 (041)	Mise en place nouvel emprunt	0,00	0,00	0,00
2031	Etudes	6 770,00	0,00	6 770,00
2051	Logiciels	8 800,00	0,00	8 800,00
2182	Matériel de transport	102 900,00	0,00	102 900,00
2183	Matériel informatique	0,00	6 070,00	6 070,00
2188	Matériel divers	2 904,00	12 000,00	14 904,00
2312	Terrain	0,00	0,00	0,00
2313	Consttuction en cours	830,00	106 922,88	107 752,88
2315	Agencement, installations matériel	226 340,12	0,00	226 340,12
<b>TOTAL DEPENSES D'INVESTISSEMENT</b>		<b>348 544,12</b>	<b>234 445,88</b>	<b>582 990,00</b>

**RECETTES D'INVESTISSEMENT**

<b>Nature</b>	<b>Libellé</b>	<b>Report de 2019</b>	<b>Nouveaux Crédits 2020</b>	<b>Budget Global 2020</b>
001	Résultat reporté	0,00	193 020,03	193 020,03
021	Virement de la section de fonctionnement	0,00	3 315,00	3 315,00
1311	Subventions Etat DETR et FSIL 2016	112 540,80	0,00	112 540,80
1311	Subventions Etat DETR 2018	20 500,62	0,00	20 500,62
1311	Subventions Etat FSIL 2018	109 010,30	40 053,25	149 063,55
1312	Subventions Région	6 800,00	0,00	6 800,00
1313	Subventions CG (mise aux normes électrique	11 595,00	0,00	11 595,00
1318	Autres subventions	1 600,00	0,00	1 600,00
28031	Frais d'études	0,00	9 726,00	9 726,00
2805	Concessions et droits similaires	0,00	478,00	478,00
28135	Installations generales,agencements, amena	0,00	22 692,00	22 692,00
28157	Agencement et aménagement matériel	0,00	33 941,00	33 941,00
28182	Materiel de transport	0,00	6 312,00	6 312,00
28183	Materiel de bureau et informatique	0,00	5 766,00	5 766,00
28184	Mobilier	0,00	339,00	339,00
28188	Autres	0,00	4 280,00	4 280,00
4817 (040)	Etalement charges IRA	0,00	1 021,00	1 021,00
<b>TOTAL RECETTES D'INVESTISSEMENT</b>		<b>262 046,72</b>	<b>320 943,28</b>	<b>582 990,00</b>

---

**LES SUBVENTIONS**

**ORDINAIRES**

**et**

**EXTRAORDINAIRES**



## SUBVENTIONS ORDINAIRES AUX ASSOCIATIONS et STRUCTURES Exercice 2020

Désignation	BP 2020
Connaissance des Ferrère : promenades baroques	6 075
<b>30 - Le baroque et la maison des Ferrère</b>	<b>6 075</b>
Cartel Bigourdan	15 000
<b>313 - Salles de spectacle</b>	<b>15 000</b>
BIGORR'GEM (ex UDAF)	4 800
<b>521 - services aux personnes handicapées</b>	<b>4 800</b>
MISSION LOCALE	30 500
<b>523 - actions en faveur des personnes en difficultés</b>	<b>30 500</b>
Association l'Alouette	56 100
<b>643 - crèche Alouette</b>	<b>56 100</b>
ADIL 65	3 200
<b>70 - Logement</b>	<b>3 200</b>
<b>TOTAL</b>	<b>115 675</b>

## SUBVENTIONS EXTRAORDINAIRES AUX ASSOCIATIONS et STRUCTURES Exercice 2020

Désignation	BP 2020
Radio Bagnères La Mongie	9 000
Les Maynats	2 000
CPIE Bigorre Pyrénées	2 000
<b>0200 - Administration générale</b>	<b>13 000</b>
Connaissance des Ferrère : promenades baroques	2 200
<b>30 - Le baroque et la maison des Ferrère</b>	<b>2 200</b>
<b>TOTAL</b>	<b>15 200</b>