



COMMUNAUTE DE COMMUNES
DE LA
HAUTE - BIGORRE

BUDGETS PRIMITIFS

2015



BUDGET PRIMITIF 2015

DU BUDGET PRINCIPAL

BUDGET PRINCIPAL

DEPENSES DE FONCTIONNEMENT

Chap.	Libellé	CA 2014	BP 2015
011	Charges de gestion générale	1 880 732,44	1 613 400,00
012	Charges de personnel	5 825 057,34	5 067 391,42
014	Atténuation de produits	2 483 491,13	2 484 000,00
65	Autres charges de gestion courante	3 498 426,71	2 200 025,00
70	Produits des services, du domaine, ventes diverses		
Total des dépenses de gestion courante		13 687 707,62	11 364 816,42
66	Charges financières	187 601,09	179 200,00
67	Charges exceptionnelles	36 202,61	25 500,00
Total des dépenses réelles de fonctionnement		13 911 511,32	11 569 516,42
023	VRIREMENT A LA SECTION D'INVESTISSEMENT		654 583,58
042	OP°. D'ORDRE DE TRANSFERT ENTRE SECTION	463 580,84	308 900,00
Total des dépenses d'ordre de fonctionnement		463 580,84	963 483,58

TOTAL	14 375 092,16	12 533 000,00
--------------	----------------------	----------------------

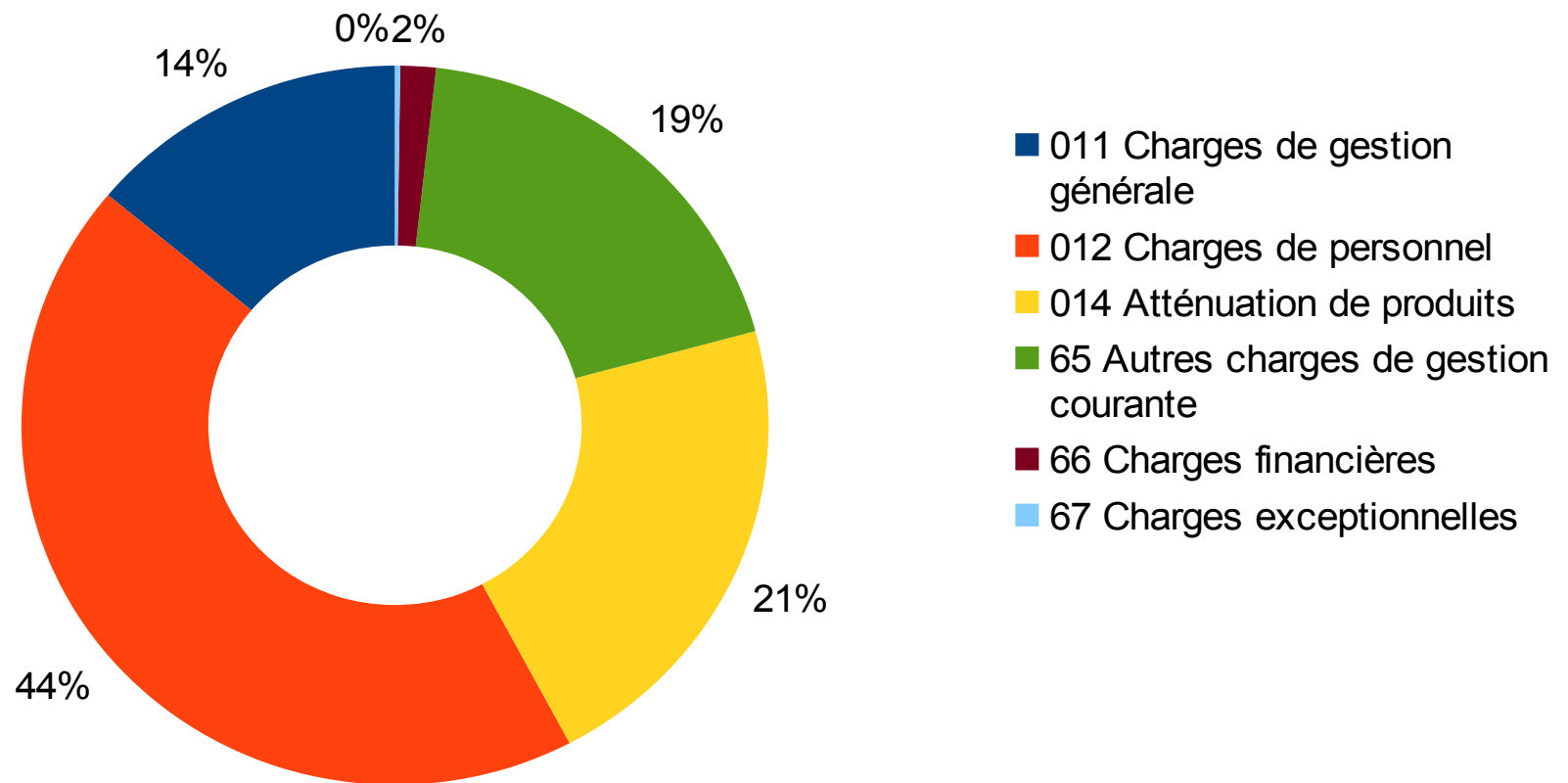
D002 – RESULTAT REPORTE OU ANTICIPE		
-------------------------------------	--	--

TOTAL DES DEPENSES DE FONCTIONNEMENT CUMULEES	14 375 092,16	12 533 000,00
--	----------------------	----------------------

BUDGET PRINCIPAL

DEPENSES DE FONCTIONNEMENT

DEPENSES REELLES DE FONCTIONNEMENT



BUDGET PRINCIPAL

RECETTES DE FONCTIONNEMENT

Chap.	Libellé	CA 2014	BP 2015
013	Atténuation de charges	96 717,48	74 000,00
70	Produits des services, du domaine, ventes diverses	1 055 382,05	967 291,42
73	Impôts et taxes	10 577 562,48	8 282 600,00
74	Dotations t participations	2 941 056,74	2 570 750,00
75	Autres produits de gestion courante	7 014,49	4 800,00
Total des recettes de gestion courante		14 677 733,24	11 899 441,42
77	Produits exceptionnels	3 068,45	0,00
Total des recettes réelles de fonctionnement		14 680 801,69	11 899 441,42
042	OP°. D'ORDRE DE TRANSFERT ENTRE SECTION	80 666,57	64 400,00
Total des recettes d'ordre de fonctionnement		80 666,57	64 400,00

TOTAL	14 761 468,26	11 963 841,42
--------------	----------------------	----------------------

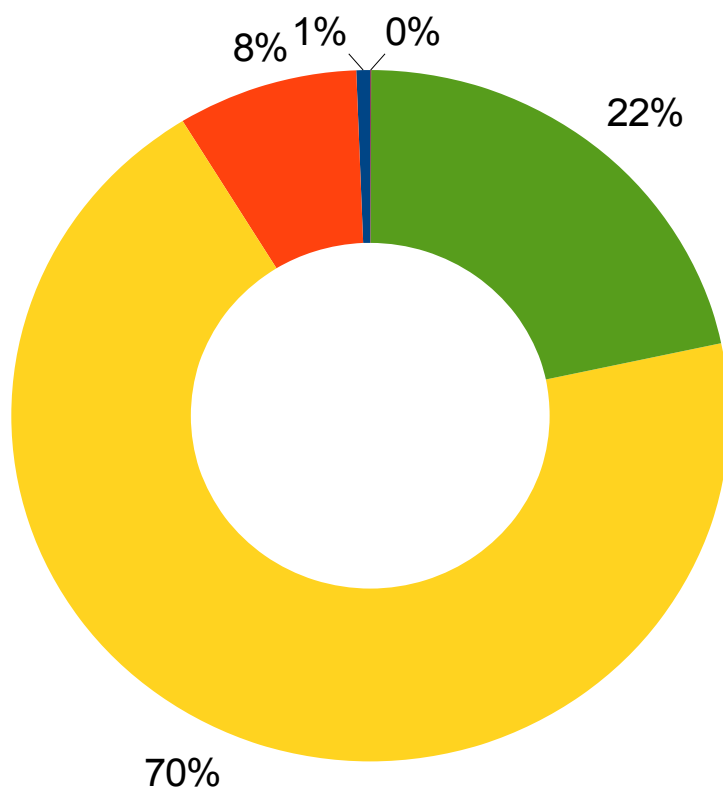
R002 – RESULTAT REPORTE OU ANTICIPE	315 128,78	569 158,58
-------------------------------------	------------	------------

TOTAL DES RECETTES DE FONCTIONNEMENT CUMULEES	15 076 597,04	12 533 000,00
--	----------------------	----------------------

BUDGET PRINCIPAL

RECETTES DE FONCTIONNEMENT

RECETTES REELLES DE FONCTIONNEMENT



- 013 Atténuation de charges
- 70 Produits des services, du domaine, ventes diverses
- 73 Impôts et taxes
- 74 Dotations et participations
- 75 Autres produits de gestion courante

BUDGET PRINCIPAL

DEPENSES D'INVESTISSEMENT

Chap.	Libellé	Restes à réaliser N-1	Nouveaux Crédits	Budget Global
20	Immobilisations incorporelles		139 500,00	139 500,00
204	Subventions d'équipement versées	13 624,00	25 576,00	39 200,00
21	Immobilisations corporelles	7 934,02	204 765,98	212 700,00
23	Immobilisations en cours	248 020,37	1 475 779,63	1 723 800,00
Total des dépenses d'équipement		269 578,39	1 845 621,61	2 115 200,00
13	Subventions d'investissement			0,00
16	Emprunts et dettes assimilées		339 025,09	339 025,09
Total des dépenses financières		0,00	339 025,09	339 025,09
45X1	Total des opérations pour compte de tiers			0,00
Total des dépenses réelles d'investissement		269 578,39	2 184 646,70	2 454 225,09
040	Op°. D'ordre de transfert entre sect°		64 400,00	64 400,00
041	Opérations patrimoniales			
Total des dépenses d'ordre d'investissement		0,00	64 400,00	64 400,00

TOTAL DES DEPENSES DE L'EXERCICE	269 578,39	2 249 046,70	2 518 625,09
---	-------------------	---------------------	---------------------

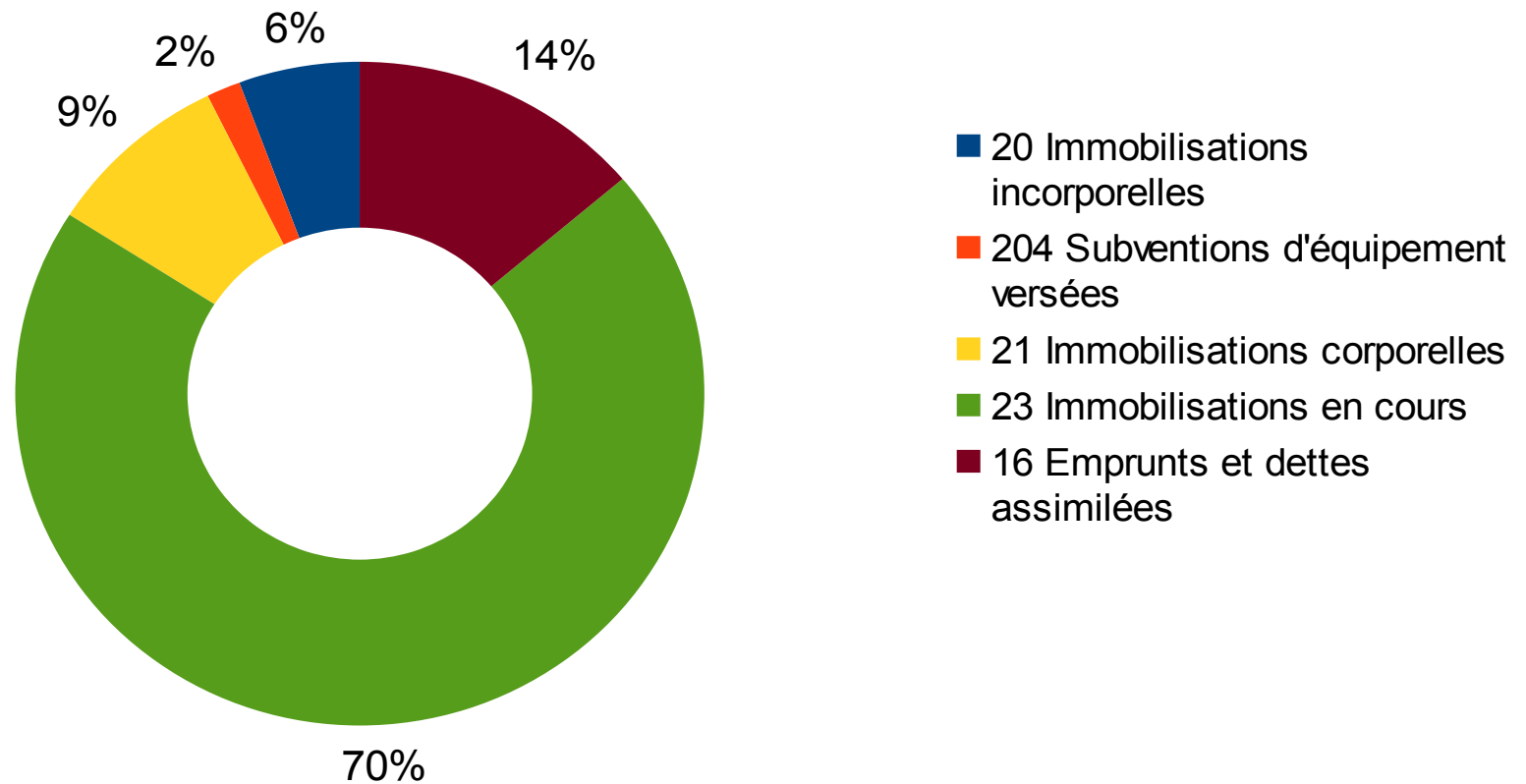
D001 – RESULTAT REPORTE OU ANTICIPE		22 374,91	22 374,91
-------------------------------------	--	-----------	-----------

TOTAL DEPENSES D'INVESTISSEMENT CUMULEES	269 578,39	2 271 421,61	2 541 000,00
---	-------------------	---------------------	---------------------

BUDGET PRINCIPAL

DEPENSES D'INVESTISSEMENT

DEPENSES REELLES D'INVESTISSEMENT



BUDGET PRINCIPAL

RECETTES D'INVESTISSEMENT

Chap.	Libellé	Restes à réaliser N-1	Nouveaux Crédits	Budget Global
13	Subventions d'investissement (hors 138)	159 607,00	665 093,00	824 700,00
16	Emprunts et dettes assimilées (hors 165)		390 470,12	390 470,12
Total des recettes d'équipement		159 607,00	1 055 563,12	1 215 170,12
10	Dotations, fonds divers, réserves		230 000,00	230 000,00
1068	Excédents de fonctionnement capitalisés		132 346,30	132 346,30
Total des recettes financières		0,00	362 346,30	362 346,30
45X2	Total des opérations pour compte de tiers			
Total des recettes réelles d'investissement		159 607,00	1 417 909,42	1 577 516,42
021	Virement de la section de fonctionnement		654 583,58	654 583,58
040	Op°. D'ordre de transfert entre section		308 900,00	308 900,00
Total des recettes d'ordre d'investissement		0,00	963 483,58	963 483,58

TOTAL DES RECETTES DEN L'EXERCICE	159 607,00	2 381 393,00	2 541 000,00
--	-------------------	---------------------	---------------------

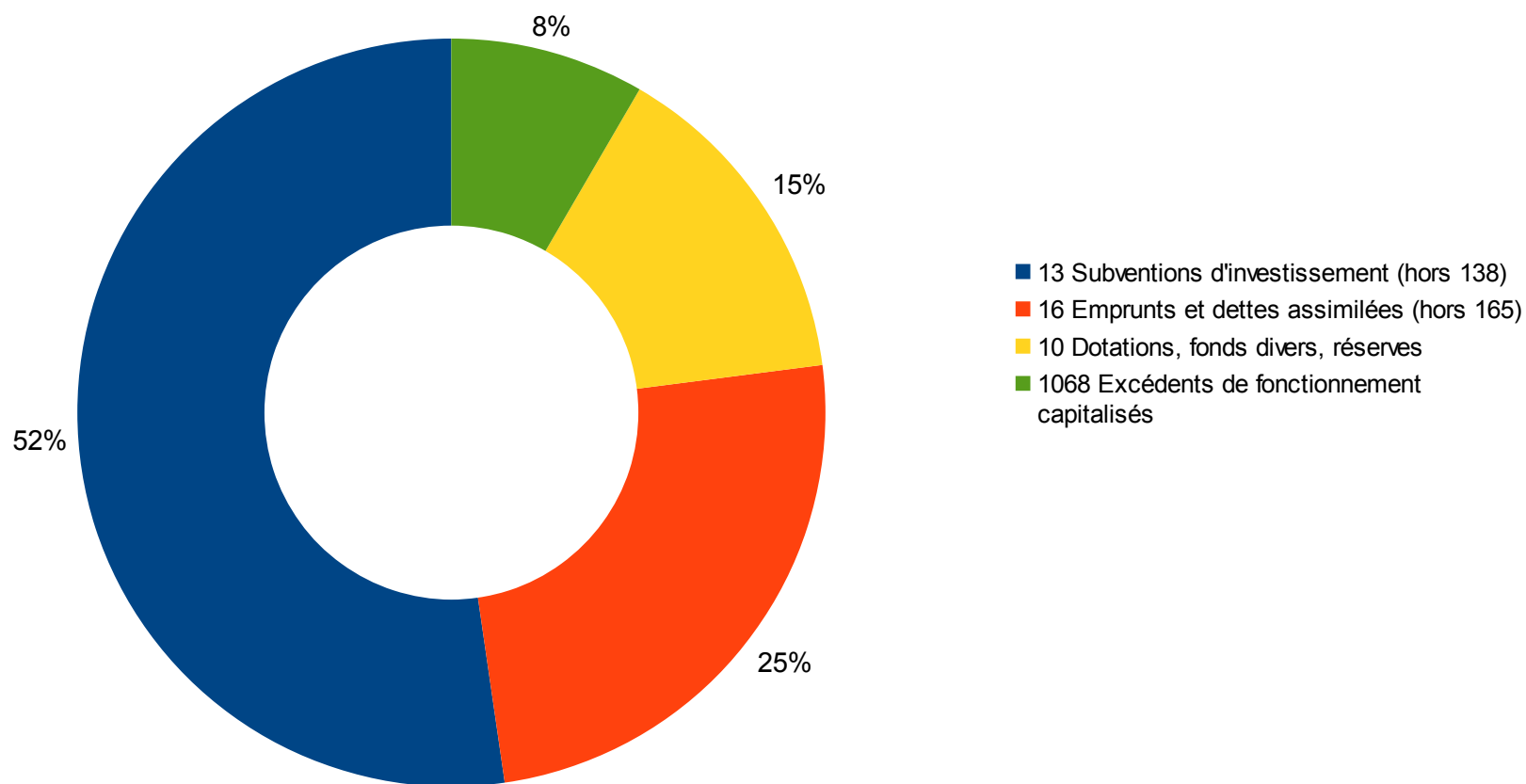
R001 – RESULTAT REPORTE OU ANTICIPE			
-------------------------------------	--	--	--

TOTAL RECETTES D'INVESTISSEMENT CUMULEES	159 607,00	2 381 393,00	2 541 000,00
---	-------------------	---------------------	---------------------

BUDGET PRINCIPAL

RECETTES D'INVESTISSEMENT

RECETTES REELLES D'INVESTISSEMENT





Budget annexe des activités industrielles et commerciales

BUDGET AIC

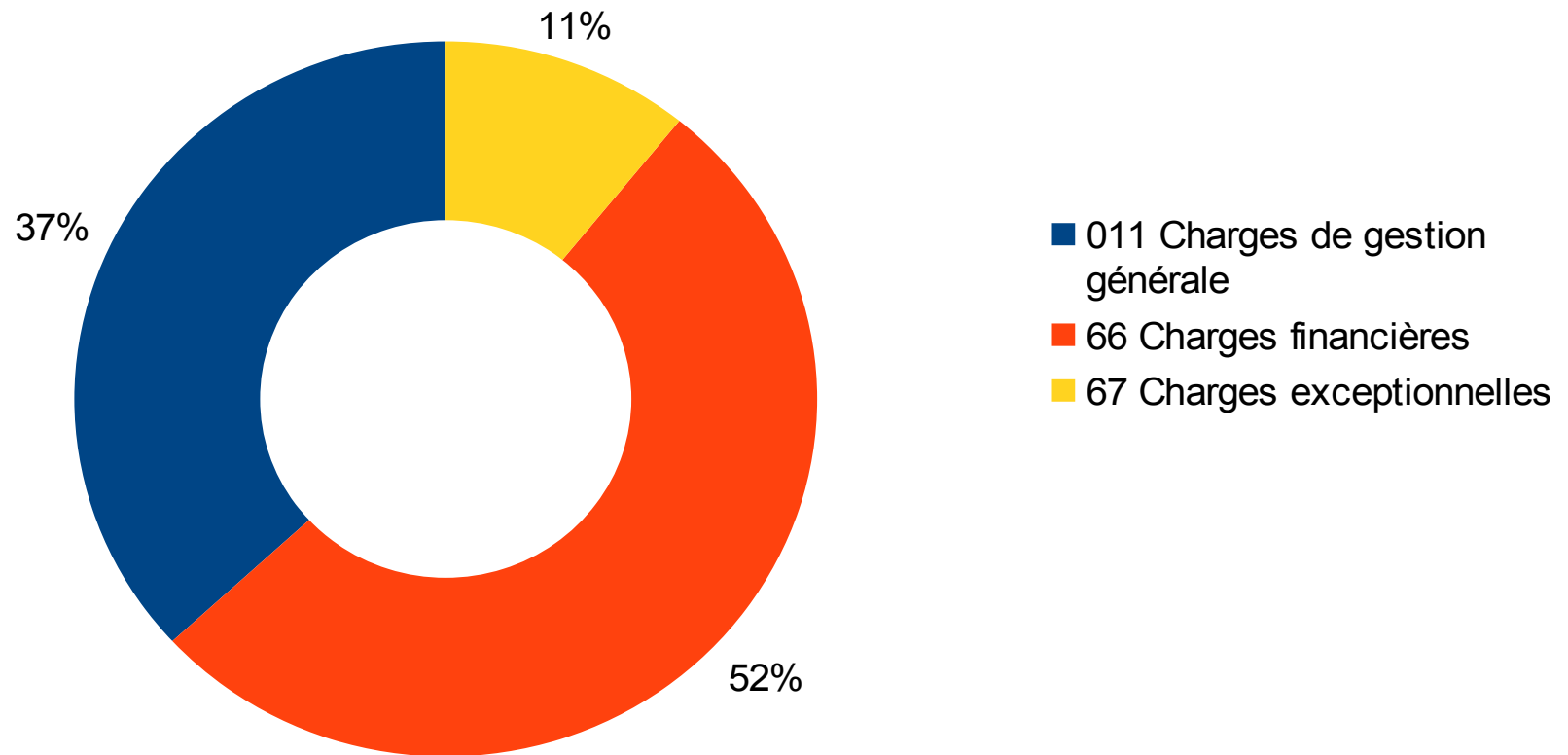
DEPENSES DE FONCTIONNEMENT

Chap.	Libellé	CA 2014	BP 2015
011	Charges de gestion générale	244 000,80	248 350,00
65	Autres charges de gestion courante	334 514,80	
Total des dépenses de gestion courante		578 515,60	248 350,00
66	Charges financières	349 015,91	352 900,00
67	Charges exceptionnelles		73 000,00
Total des dépenses réelles de fonctionnement		927 531,51	674 250,00
023	VRIREMENT A LA SECTION D'INVESTISSEMENT		
042	OP°. D'ORDRE DE TRANSFERT ENTRE SECTION	599 062,24	605 750,00
Total des dépenses d'ordre de fonctionnement		599 062,24	605 750,00
TOTAL		1 526 593,75	1 280 000,00
D002 – RESULTAT REPORTE OU ANTICIPE			
TOTAL DES DEPENSES DE FONCTIONNEMENT CUMULEES		1 526 593,75	1 280 000,00

BUDGET AIC

DEPENSES REELLES DE FONCTIONNEMENT

DEPENSES REELLES DE FONCTIONNEMENT



BUDGET AIC

RECETTES DE FONCTIONNEMENT

Chap.	Libellé	CA 2014	BP 2015
75	Autres produits de gestion courante	654 632,50	655 000,00
Total des recettes de gestion courante		654 632,50	655 000,00
77	Produits exceptionnels	446 368,88	465 250,00
78	Reprises sur provisions	262 700,00	
Total des recettes réelles de fonctionnement		1 363 701,38	1 120 250,00
042	OP°. D'ORDRE DE TRANSFERT ENTRE SECTION	159 642,00	159 750,00
Total des recettes d'ordre de fonctionnement		159 642,00	159 750,00

TOTAL	1 523 343,38	1 280 000,00
--------------	---------------------	---------------------

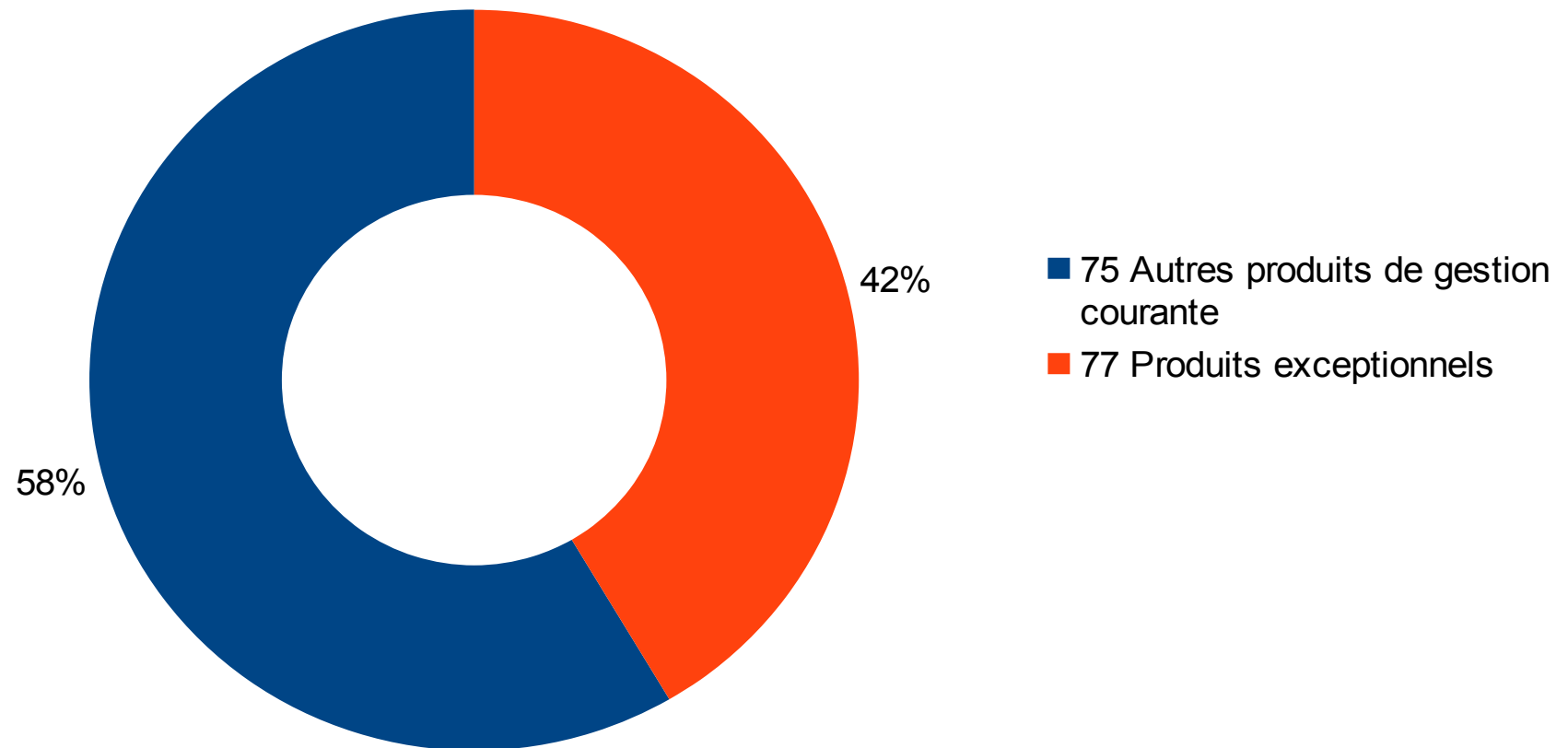
R002 – RESULTAT REPORTE OU ANTICIPE	12 661,59	
-------------------------------------	-----------	--

TOTAL DES RECETTES DE FONCTIONNEMENT CUMULEES	1 536 004,97	1 280 000,00
--	---------------------	---------------------

BUDGET AIC

RECETTES REELLES DE FONCTIONNEMENT

RECETTES REELLES DE FONCTIONNEMENT



BUDGET AIC

DEPENSES D'INVESTISSEMENT

Chap.	Libellé	Restes à réaliser N-1	Nouveaux Crédits	Budget Global
20	Immobilisations incorporelles		28 000,00	28 000,00
23	Immobilisations en cours	244 314,41	1 551 196,50	1 795 510,91
Total des dépenses d'équipement		244 314,41	1 579 196,50	1 823 510,91
13	Subventions d'investissement			0,00
16	Emprunts et dettes assimilées		498 000,00	498 000,00
Total des dépenses financières		0,00	498 000,00	498 000,00
45X1	Total des opérations pour compte de tiers			0,00
Total des dépenses réelles d'investissement		244 314,41	2 077 196,50	2 321 510,91
040	Op°. D'ordre de transfert entre sect°		159 750,00	159 750,00
041	Opérations patrimoniales			
Total des dépenses d'ordre d'investissement		0,00	159 750,00	159 750,00

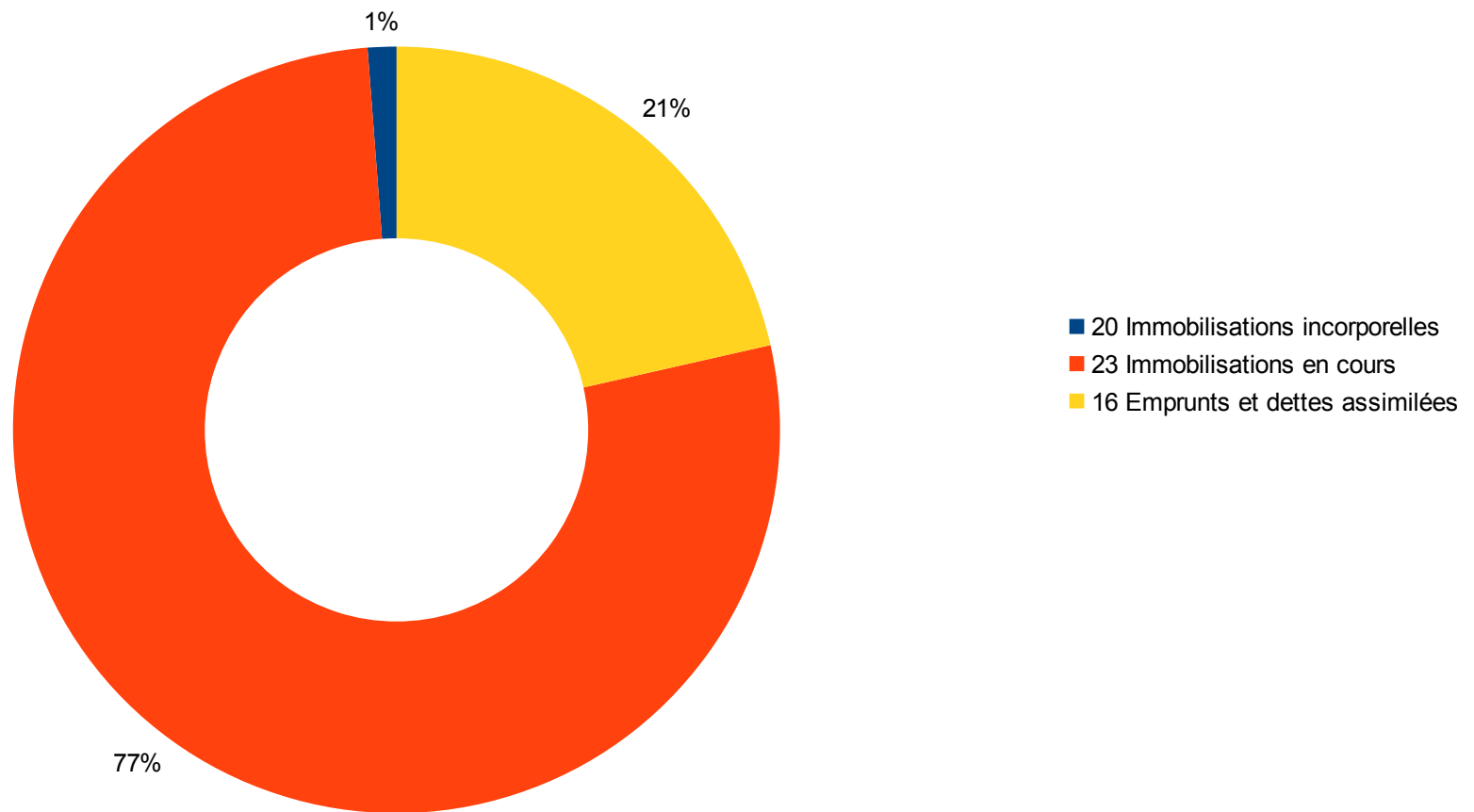
TOTAL DES DEPENSES DE L'EXERCICE		244 314,41	2 236 946,50	2 481 260,91
---	--	-------------------	---------------------	---------------------

D001 – RESULTAT REPORTE OU ANTICIPE			14 739,09	14 739,09
-------------------------------------	--	--	-----------	-----------

TOTAL DEPENSES D'INVESTISSEMENT CUMULEES		244 314,41	2 251 685,59	2 496 000,00
---	--	-------------------	---------------------	---------------------

BUDGET AIC DEPENSES REELLES D'INVESTISSEMENT

DEPENSES REELLES D'INVESTISSEMENT



BUDGET AIC

RECETTES D'INVESTISSEMENT

Chap.	Libellé	Restes à réaliser N-1	Nouveaux Crédits	Budget Global
13	Subventions d'investissement (hors 138)	91 590,00	556 500,00	648 090,00
16	Emprunts et dettes assimilées (hors 165)	152 724,41	1 007 024,37	1 159 748,78
Total des recettes d'équipement		244 314,41	1 563 524,37	1 807 838,78
10	Dotations, fonds divers, réserves			0,00
1068	Excédents de fonctionnement capitalisés		9 411,22	9 411,22
Total des recettes financières		0,00	9 411,22	9 411,22
45X2	Total des opérations pour compte de tiers			
Total des recettes réelles d'investissement		244 314,41	1 572 935,59	1 817 250,00
021	Virement de la section de fonctionnement			0,00
21	Immobilisations corporelles		73 000,00	73 000,00
040	Op°. D'ordre de transfert entre section		605 750,00	605 750,00
Total des recettes d'ordre d'investissement		0,00	678 750,00	678 750,00

TOTAL DES RECETTES DEN L'EXERCICE	244 314,41	2 251 685,59	2 496 000,00
--	-------------------	---------------------	---------------------

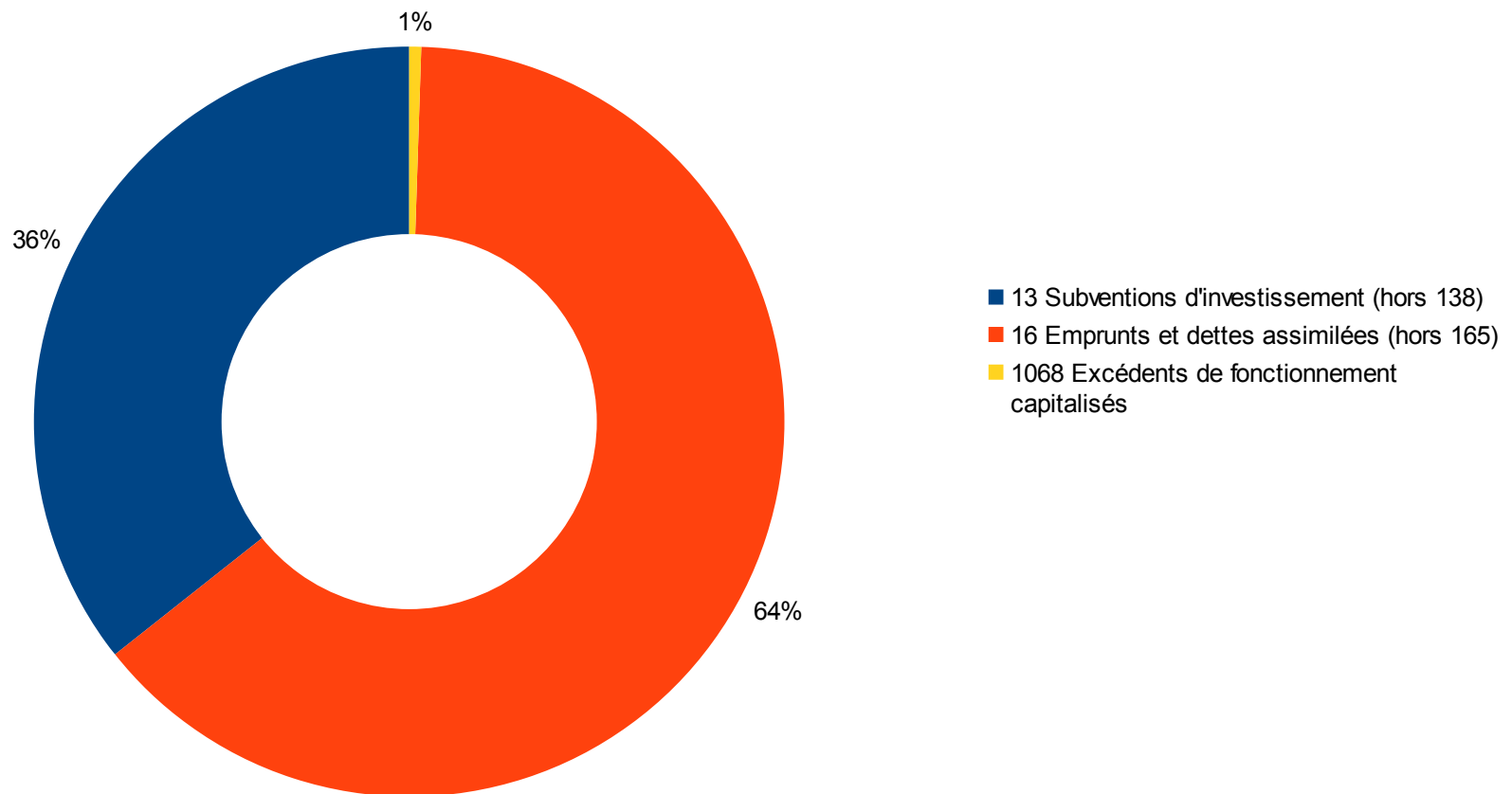
R001 – RESULTAT REPORTE OU ANTICIPE			
-------------------------------------	--	--	--

TOTAL RECETTES D'INVESTISSEMENT CUMULEES	244 314,41	2 251 685,59	2 496 000,00
---	-------------------	---------------------	---------------------

BUDGET AIC

RECETTES REELLES D'INVESTISSEMENT

RECETTES REELLES D'INVESTISSEMENT





Budget annexes de l'abattoir

BUDGET ABATTOIR

DEPENSES DE FONCTIONNEMENT

Chap.	Libellé	CA 2014	BP 2015
011	Charges de gestion générale	317 629,05	511 515,00
012	Charges de personnel	750 538,48	832 100,00
Total des dépenses de gestion courante		1 068 167,53	1 343 615,00
66	Charges financières	18 539,71	18 000,00
67	Charges exceptionnelles	4 535,75	
Total des dépenses réelles de fonctionnement		1 091 242,99	1 361 615,00
023	VRIREMENT A LA SECTION D'INVESTISSEMENT		26 385,00
042	OP°. D'ORDRE DE TRANSFERT ENTRE SECTION	27 446,00	48 000,00
Total des dépenses d'ordre de fonctionnement		27 446,00	74 385,00

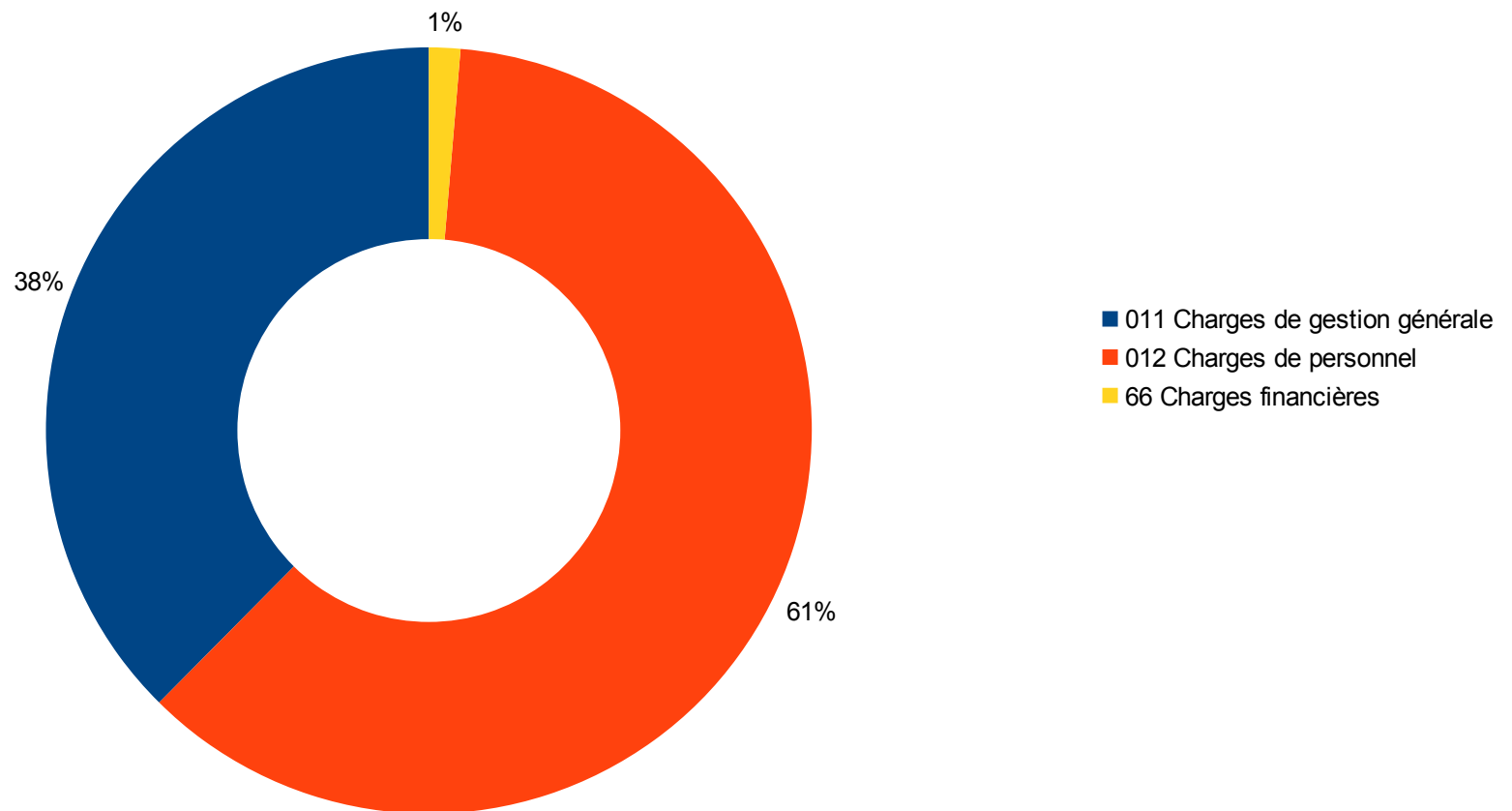
TOTAL	1 118 688,99	1 436 000,00
--------------	---------------------	---------------------

D002 – RESULTAT REPORTE OU ANTICIPE		
-------------------------------------	--	--

TOTAL DES DEPENSES DE FONCTIONNEMENT CUMULEES	1 118 688,99	1 436 000,00
--	---------------------	---------------------

BUDGET ABATTOIR DEPENSES REELLES DE FONCTIONNEMENT

DEPENSES REELLES DE FONCTIONNEMENT



BUDGET ABATTOIR

RECETTES DE FONCTIONNEMENT

Chap.	Libellé	CA 2014	BP 2015
013	Atténuation de charges	30 575,30	42 814,19
70	Produits des services, du domaine, ventes diverses	1 099 995,14	1 210 550,00
Total des recettes de gestion courante		1 130 570,44	1 253 364,19
77	Produits exceptionnels	45 000,07	45 000,00
Total des recettes réelles de fonctionnement		1 175 570,51	1 298 364,19
042	OP°. D'ORDRE DE TRANSFERT ENTRE SECTION	693,00	7 250,00
Total des recettes d'ordre de fonctionnement		693,00	7 250,00

TOTAL	1 176 263,51	1 305 614,19
--------------	---------------------	---------------------

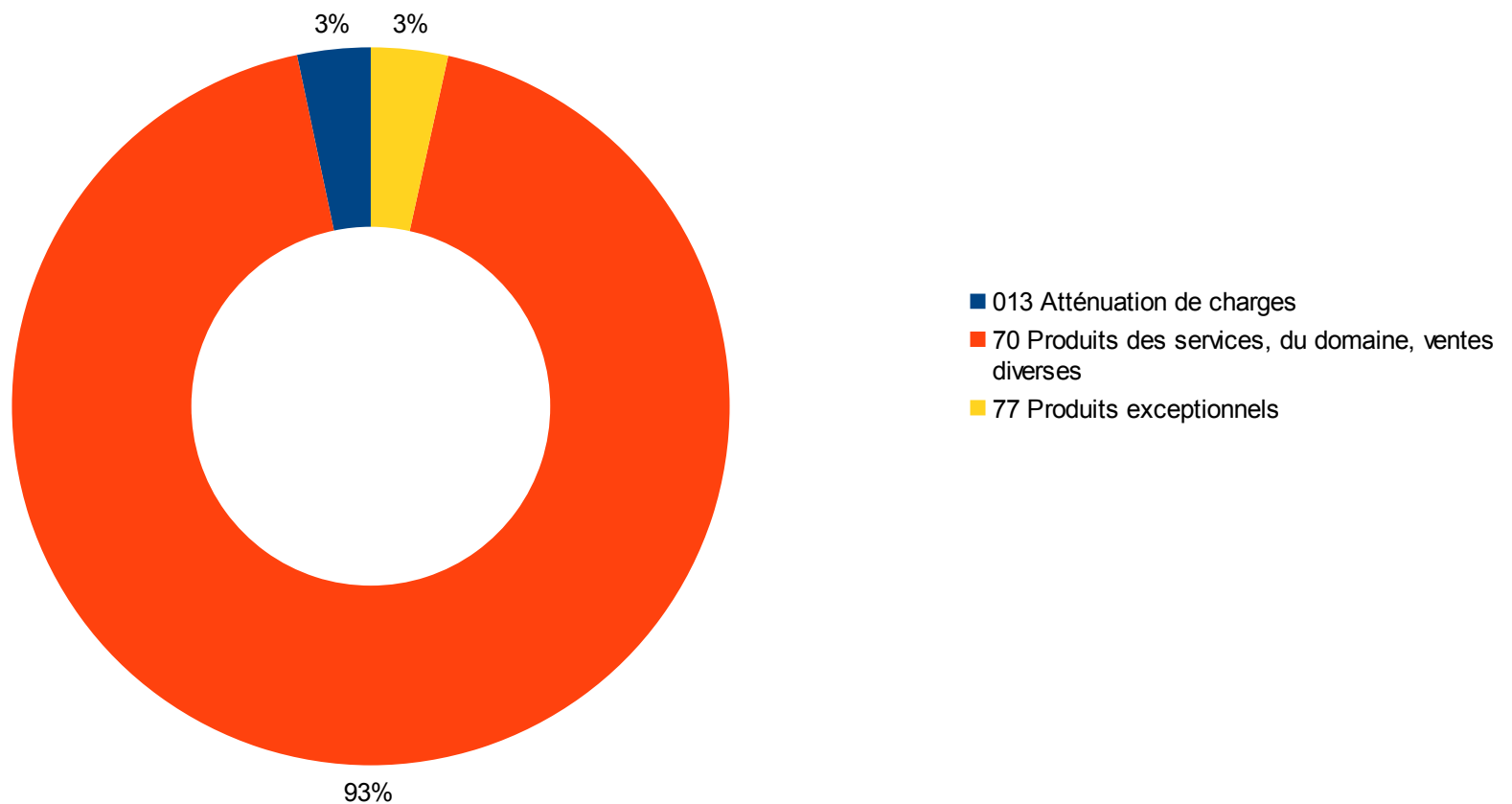
R002 – RESULTAT REPORTE OU ANTICIPE	99 995,59	130 385,81
-------------------------------------	-----------	------------

TOTAL DES RECETTES DE FONCTIONNEMENT CUMULEES	1 276 259,10	1 436 000,00
--	---------------------	---------------------

BUDGET ABATTOIR

RECETTES REELLES DE FONCTIONNEMENT

RECETTES REELLES DE FONCTIONNEMENT



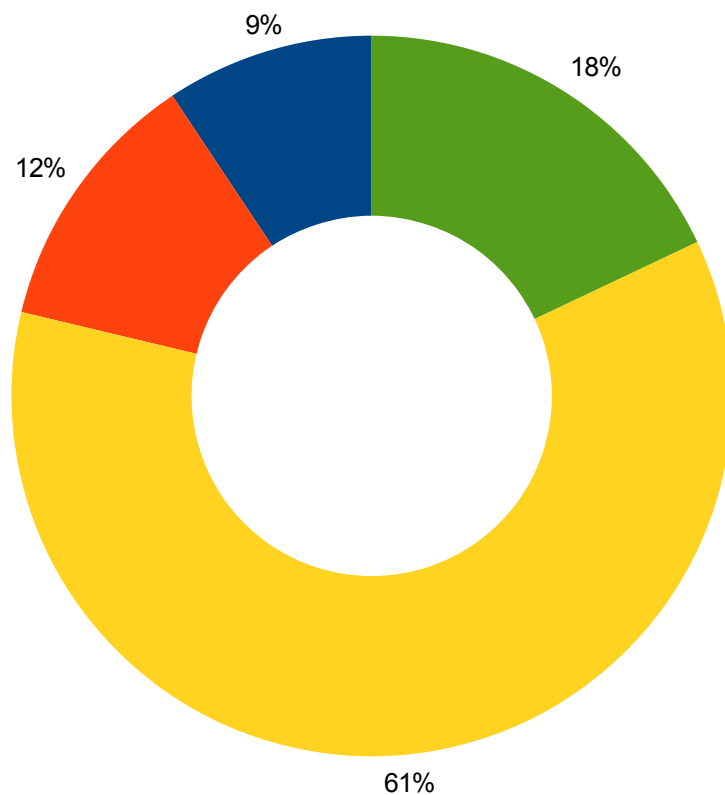
BUDGET ABATTOIR

DEPENSES D'INVESTISSEMENT

Chap.	Libellé	Restes à réaliser N-1	Nouveaux Crédits	Budget Global
20	Immobilisations incorporelles		13 500,00	13 500,00
21	Immobilisations corporelles	2 690,00	14 575,70	17 265,70
23	Immobilisations en cours	22 800,00	65 200,00	88 000,00
Total des dépenses d'équipement		25 490,00	93 275,70	118 765,70
13	Subventions d'investissement			0,00
16	Emprunts et dettes assimilées		26 000,00	26 000,00
Total des dépenses financières		0,00	26 000,00	26 000,00
45X1	Total des opérations pour compte de tiers			0,00
Total des dépenses réelles d'investissement		25 490,00	119 275,70	144 765,70
040	Op°. D'ordre de transfert entre sect°		7 250,00	7 250,00
041	Opérations patrimoniales			
Total des dépenses d'ordre d'investissement		0,00	7 250,00	7 250,00
TOTAL DES DEPENSES DE L'EXERCICE		25 490,00	126 525,70	152 015,70
D001 – RESULTAT REPORTE OU ANTICIPE			27 184,30	27 184,30
TOTAL DEPENSES D'INVESTISSEMENT CUMULEES		25 490,00	153 710,00	179 200,00

BUDGET ABATTOIR DEPENSES REELLES D'INVESTISSEMENT

DEPENSES REELLES D'INVESTISSEMENT



- 20 Immobilisations incorporelles
- 21 Immobilisations corporelles
- 23 Immobilisations en cours
- 16 Emprunts et dettes assimilées

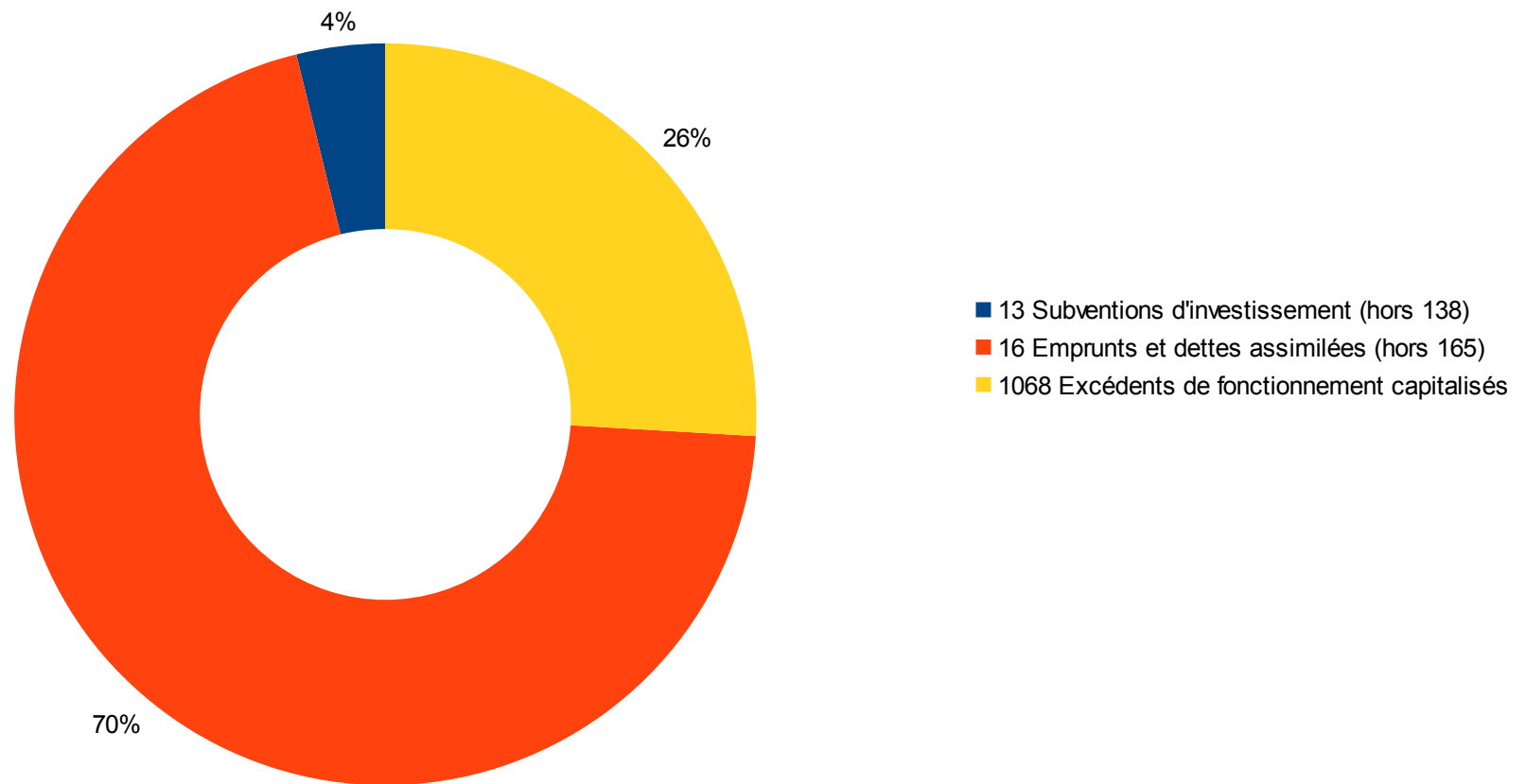
BUDGET ABATTOIR

RECETTES D'INVESTISSEMENT

Chap.	Libellé	Restes à réaliser N-1	Nouveaux Crédits	Budget Global
13	Subventions d'investissement (hors 138)		4 050,00	4 050,00
16	Emprunts et dettes assimilées (hors 165)	25 490,00	48 090,70	73 580,70
Total des recettes d'équipement		25 490,00	52 140,70	77 630,70
10	Dotations, fonds divers, réserves			0,00
1068	Excédents de fonctionnement capitalisés		27 184,30	27 184,30
Total des recettes financières		0,00	27 184,30	27 184,30
45X2	Total des opérations pour compte de tiers			
Total des recettes réelles d'investissement		25 490,00	79 325,00	104 815,00
021	Virement de la section de fonctionnement		26 385,00	26 385,00
040	Op°. D'ordre de transfert entre section		48 000,00	48 000,00
Total des recettes d'ordre d'investissement		0,00	74 385,00	74 385,00
TOTAL DES RECETTES DEN L'EXERCICE		25 490,00	153 710,00	179 200,00
R001 – RESULTAT REPORTE OU ANTICIPE				
TOTAL RECETTES D'INVESTISSEMENT CUMULEES		25 490,00	153 710,00	179 200,00

BUDGET ABATTOIR RECETTES REELLES D'INVESTISSEMENT

RECETTES REELLES D'INVESTISSEMENT





Budget annexes

Gestion des déchets

GESTION DES DECHETS

DEPENSES DE FONCTIONNEMENT

Chap.	Libellé	BP 2015
011	Charges de gestion générale	535 600,00
012	Charges de personnel	993 000,00
65	Autres charges de gestion courante	1 227 000,00
Total des dépenses de gestion courante		2 755 600,00
66	Charges financières	
67	Charges exceptionnelles	
Total des dépenses réelles de fonctionnement		2 755 600,00
023	VRIREMENT A LA SECTION D'INVESTISSEMENT	49 600,00
042	OP°. D'ORDRE DE TRANSFERT ENTRE SECTION	90 800,00
Total des dépenses d'ordre de fonctionnement		140 400,00

TOTAL	2 896 000,00
--------------	---------------------

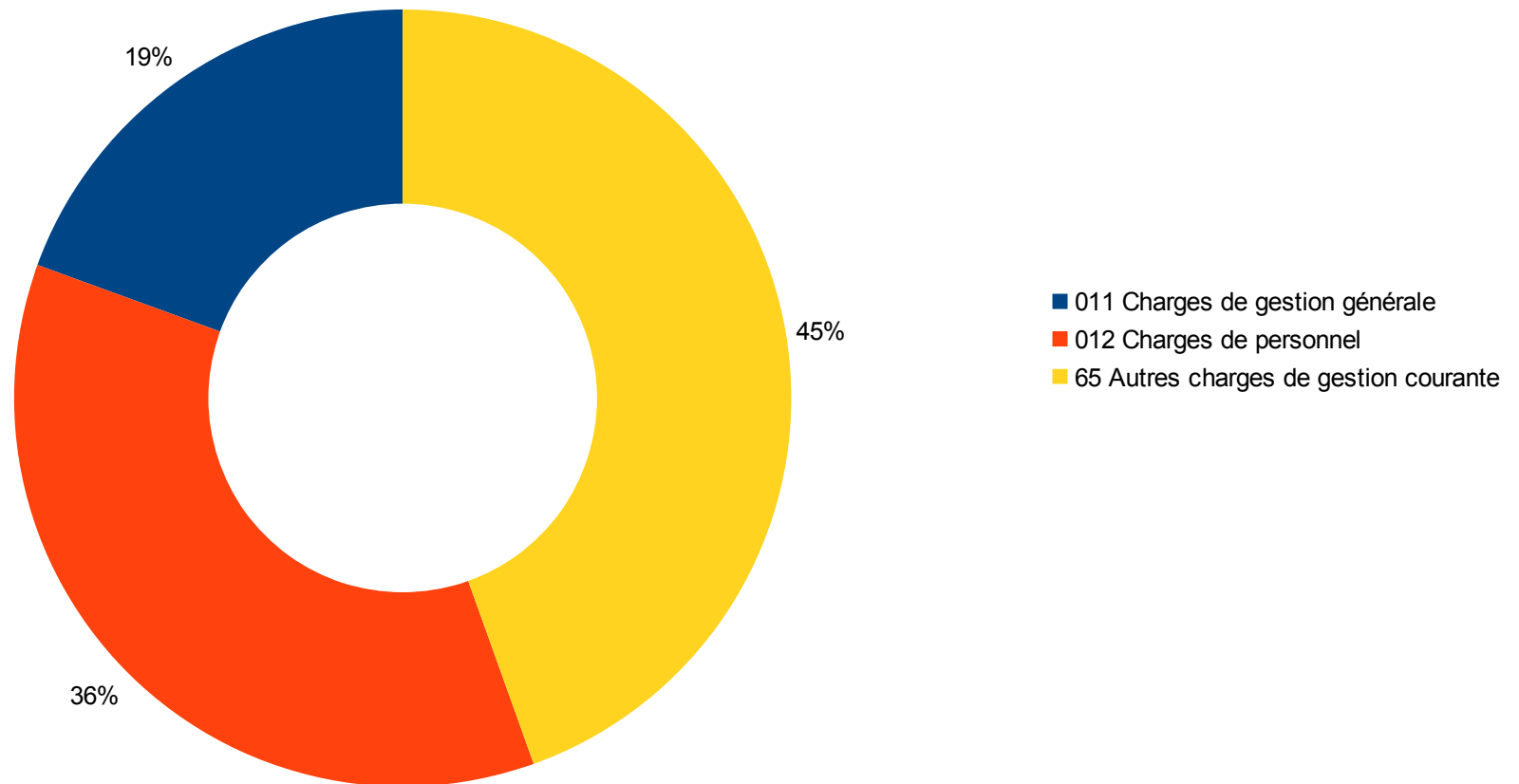
D002 – RESULTAT REPORTE OU ANTICIPE	
-------------------------------------	--

TOTAL DES DEPENSES DE FONCTIONNEMENT CUMULEES	2 896 000,00
--	---------------------

GESTION DES DECHETS

DEPENSES REELLES DE FONCTIONNEMENT

DEPENSES REELLES DE FONCTIONNEMENT



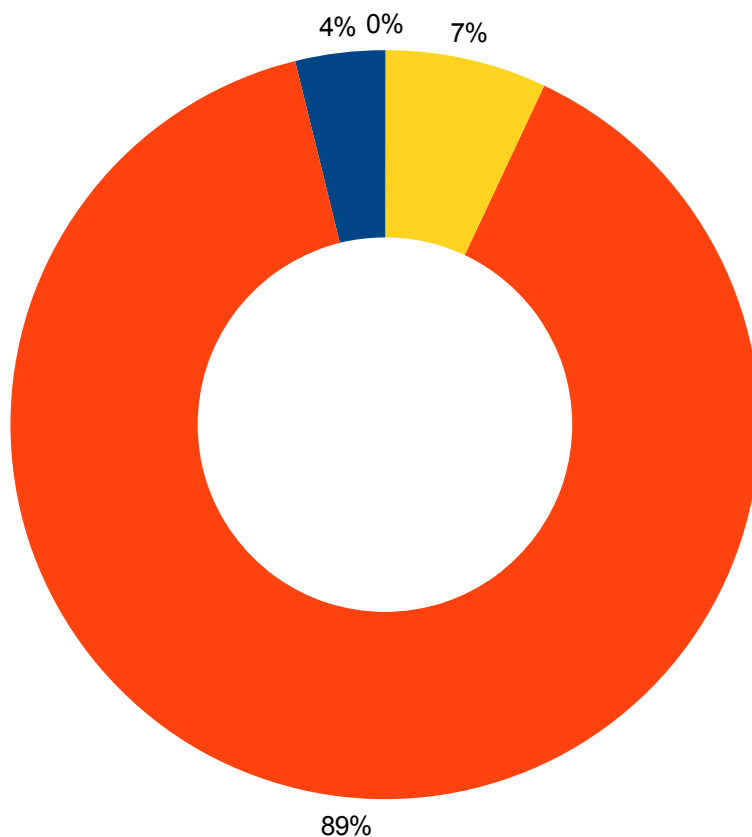
GESTION DES DECHETS

RECETTES DE FONCTIONNEMENT

Chap.	Libellé	BP 2015
013	Atténuation de charges	
70	Produits des services, du domaine, ventes diverses	110 800,00
73	Impôts et taxes	2 563 900,00
74	Dotations t participations	200 000,00
75	Autres produits de gestion courante	1 100,00
Total des recettes de gestion courante		2 875 800,00
77	Produits exceptionnels	
Total des recettes réelles de fonctionnement		2 875 800,00
042	OP°. D'ORDRE DE TRANSFERT ENTRE SECTION	20 200,00
Total des recettes d'ordre de fonctionnement		20 200,00
TOTAL		2 896 000,00
R002 – RESULTAT REPORTE OU ANTICIPE		
TOTAL DES RECETTES DE FONCTIONNEMENT CUMULEES		2 896 000,00

GESTION DES DECHETS RECETTES REELLES DE FONCTIONNEMENT

RECETTES REELLES DE FONCTIONNEMENT



- 70 Produits des services, du domaine, ventes diverses
- 73 Impôts et taxes
- 74 Dotations et participations
- 75 Autres produits de gestion courante

GESTION DES DECHETS

DEPENSES D'INVESTISSEMENT

Chap.	Libellé	Nouveaux Crédits	Budget Global
20	Immobilisations incorporelles	32 600,00	32 600,00
21	Immobilisations corporelles	128 200,00	128 200,00
23	Immobilisations en cours	105 000,00	105 000,00
Total des dépenses d'équipement		265 800,00	265 800,00
16	Emprunts et dettes assimilées		0,00
Total des dépenses financières		0,00	0,00
45X1	Total des opérations pour compte de tiers		0,00
Total des dépenses réelles d'investissement		265 800,00	265 800,00
040	Op°. D'ordre de transfert entre sect°	20 200,00	20 200,00
Total des dépenses d'ordre d'investissement		20 200,00	20 200,00

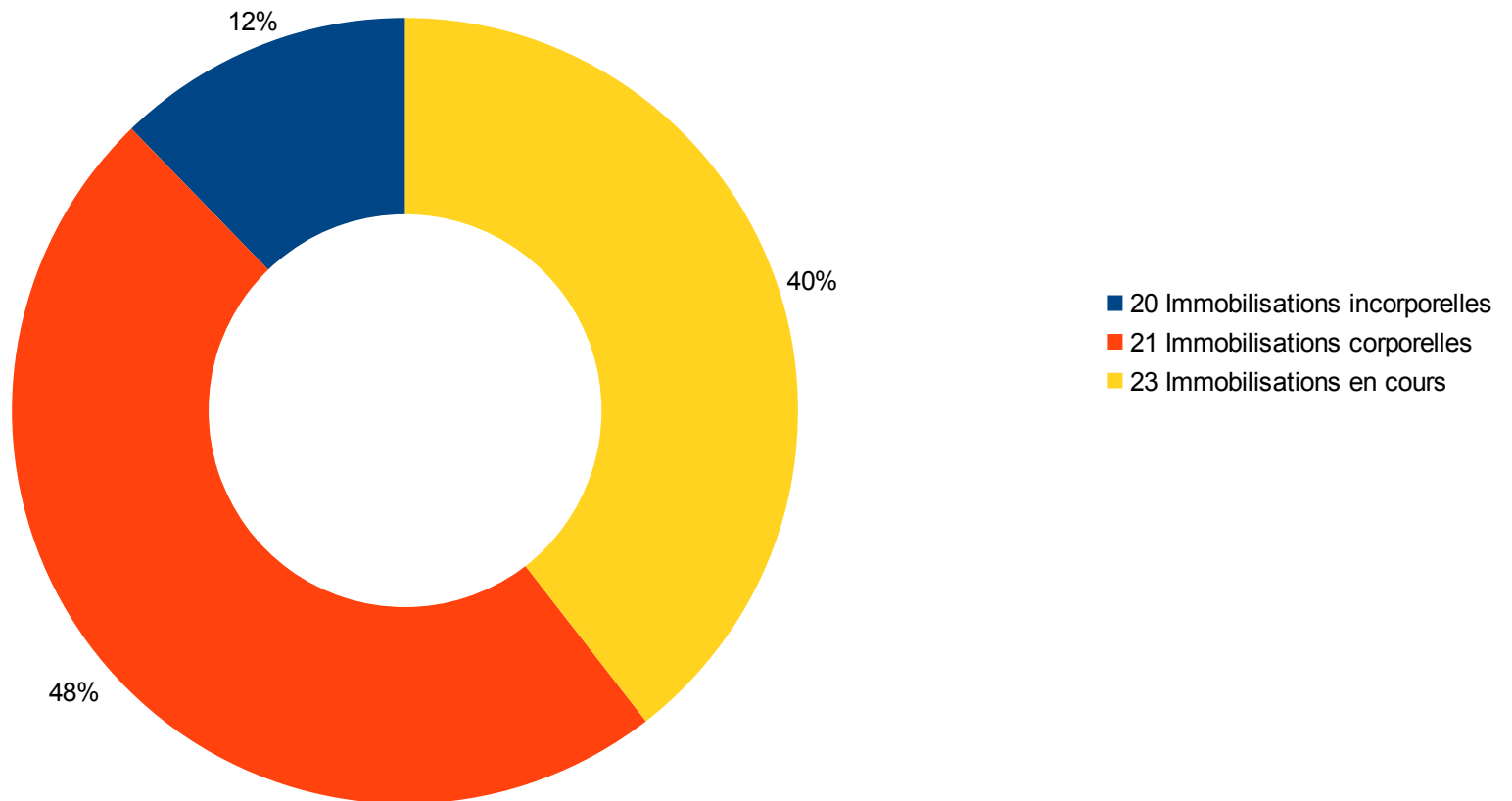
TOTAL DES DEPENSES DE L'EXERCICE		286 000,00	286 000,00
---	--	-------------------	-------------------

D001 – RESULTAT REPORTE OU ANTICIPE			
-------------------------------------	--	--	--

TOTAL DEPENSES D'INVESTISSEMENT CUMULEES		286 000,00	286 000,00
---	--	-------------------	-------------------

GESTION DES DECHETS DEPENSES REELLES D'INVESTISSEMENT

DEPENSES REELLES D'INVESTISSEMENT



GESTION DES DECHETS

RECETTES D'INVESTISSEMENT

Chap.	Libellé	Nouveaux Crédits	Budget Global
13	Subventions d'investissement (hors 138)	13 160,00	13 160,00
16	Emprunts et dettes assimilées (hors 165)	132 440,00	132 440,00
Total des recettes d'équipement		145 600,00	145 600,00
10	Dotations, fonds divers, réserves		0,00
1068	Excédents de fonctionnement capitalisés		0,00
Total des recettes financières		0,00	0,00
45X2	Total des opérations pour compte de tiers		
Total des recettes réelles d'investissement		145 600,00	145 600,00
021	Virement de la section de fonctionnement	49 600,00	49 600,00
040	Op°. D'ordre de transfert entre section	90 800,00	90 800,00
Total des recettes d'ordre d'investissement		140 400,00	140 400,00
TOTAL DES RECETTES DEN L'EXERCICE		286 000,00	286 000,00
R001 – RESULTAT REPORTE OU ANTICIPE			
TOTAL RECETTES D'INVESTISSEMENT CUMULEES		286 000,00	286 000,00

GESTION DES DECHETS RECETTES REELLES D'INVESTISSEMENT

RECETTES REELLES D'INVESTISSEMENT

